

# LISTE DES PRIX 2026

## Nr. 71 fr



**Tendance Jardin**  
 1373 route du Petit Melmont 76480 Roumare 02 35 37 46 57 ou 06 63 48 30 76 tendancejardin@tendancejardin.fr  
 7 rue de Damville 27220 Les Authieux 02 32 37 23 61 Site web: tendancejardin.fr

Valable du 01/01/2026 au 31/12/2026 pour la France et jusqu'à annulation.  
 Annule et remplace les tarifs précédents !



**Prix en euros**, frais de transport inclus franco magasin/dépôt ou **franco domicile** adresse du client (bord du trottoir) en France (sauf îles).

**Conditions** : l'accès à l'adresse de livraison doit faire au moins 3 m de large afin qu'un camion de 38 tonnes puisse passer !

**Attention** : en cas de **livraison à domicile**, fournir **l'adresse complète du client, l'e-mail ainsi que son numéro de téléphone (avec indicatif)**, auquel il est joignable. Notre transporteur convient d'un jour de livraison avec le client.

Délai de livraison : au plus tard 4 semaines après confirmation de la commande. Tous les produits Biohort sont à monter soi-même. Ils sont livrés dans des cartons et sont accompagnés d'une notice de montage détaillée. Sous réserve de modifications techniques et d'erreurs d'impression. Les poids sont bruts.

Les conditions générales de vente (CGV) de Biohort GmbH s'appliquent. Vous les trouverez ici : [www.biohort.com/cgv](http://www.biohort.com/cgv)

Vous trouverez nos Conditions de garantie ici : [www.biohort.com/conditions-de-garantie](http://www.biohort.com/conditions-de-garantie)



Europa

1



AvantGarde®

4



AvantGarde®ECO

7



HighLine®

9



Panorama®

12



Neo

14



Pergola

18



Armoire à outils

21



MiniGarage

22



StoreMax®

23



HighBoard

23



Cache-poubelle  
Alex®

24



Cache-poubelles  
double Alex® Duo

25



Armoire de  
terrasse  
Romeo®

25



Armoire de  
balcon Julia®

26



Coffre de jardin

26



StyleBox®

27



LoungeBox®

27



WoodStock®

28



Garage pour  
robot tondeuse  
Charly®

28



Composteur  
MonAmi®

28



Brise-vue

29



DaVinci®

30



Potager  
surélevé

31



Bac à plantes  
Belvedere®

33



Serre Florentina

35



BikeLift®

36



Nettoyant

36





Équipement de base : pour tous modèles et tailles









(intérieur toujours gris-blanc)

- 2 étagères et 2 fixations verticales
- 4 supports d'outils (pour suspendre bèches, râteaux, tuyaux, etc.)
- Système de rangement sur le pan intérieur de chaque porte avec 6 crochets
- Verrouillage double avec serrure cylindrique à poignée tournante et clé de réserve
- Gouttière intégrée avec raccord pour un tuyau d'arrosage d'1 pouce
- Vis et chevilles pour la fixation au sol
- Deux équerres de fixation supplémentaires pour le montage mural (pour 2A et 4A)

| Taille   | Dimensions extérieures* | Surface | Poids | Nombre de colis | Code EAN               |                        |                        |                        | Prix de vente conseillé** |
|--|-------------------------|---------|-------|-----------------|------------------------|------------------------|------------------------|------------------------|---------------------------|
|  | L x P x H (cm)          | (m²)    | (kg)  |                 | argent métallique      | gris quartz métallique | gris foncé métallique  | vert foncé             |                           |
| avec double porte, ouverture de porte : 135 x 170 cm (L x H) |                         |         |       |                 |                        |                        |                        |                        |                           |
| 1  | 172 x 84 x 196          | 1,4     | 90,4  | 3               | 9003414 <b>29010</b> 5 | 9003414 <b>22010</b> 2 | 9003414 <b>24010</b> 0 | 9003414 <b>23010</b> 1 | 999,00                    |
| 2  | 172 x 156 x 196         | 2,7     | 115,2 | 3               | 9003414 <b>29020</b> 4 | 9003414 <b>22020</b> 1 | 9003414 <b>24020</b> 9 | 9003414 <b>23020</b> 0 | 1.259,00                  |
| 3  | 244 x 156 x 203         | 3,8     | 139,4 | 4               | 9003414 <b>29030</b> 3 | 9003414 <b>22030</b> 0 | 9003414 <b>24030</b> 8 | 9003414 <b>23030</b> 9 | 1.459,00                  |
| 4  | 244 x 228 x 203         | 5,6     | 167,8 | 5               | 9003414 <b>29040</b> 2 | 9003414 <b>22040</b> 9 | 9003414 <b>24040</b> 7 | 9003414 <b>23040</b> 8 | 1.699,00                  |
| 5  | 316 x 228 x 209         | 7,2     | 202,6 | 5               | 9003414 <b>29050</b> 1 | 9003414 <b>22050</b> 8 | 9003414 <b>24050</b> 6 | 9003414 <b>23050</b> 7 | 2.039,00                  |
| 6  | 244 x 300 x 203         | 7,3     | 197,8 | 5               | 9003414 <b>29060</b> 0 | 9003414 <b>22060</b> 7 | 9003414 <b>24060</b> 5 | 9003414 <b>23060</b> 6 | 2.039,00                  |
| 7  | 316 x 300 x 209         | 9,5     | 233,9 | 5               | 9003414 <b>29070</b> 9 | 9003414 <b>22070</b> 6 | 9003414 <b>24070</b> 4 | 9003414 <b>23070</b> 5 | 2.259,00                  |
| 2A   | 244 x 84 x 203          | 2,1     | 112,2 | 3               | 9003414 <b>29080</b> 8 | 9003414 <b>22080</b> 5 | 9003414 <b>24080</b> 3 | 9003414 <b>23080</b> 4 | 1.219,00                  |
| 4A   | 316 x 156 x 209         | 4,9     | 165,1 | 4               | 9003414 <b>29090</b> 7 | 9003414 <b>22090</b> 4 | 9003414 <b>24090</b> 2 | 9003414 <b>23090</b> 3 | 1.649,00                  |

\*avec avancée de toit, point le plus haut

| Fondation   | Taille                       | Dimensions extérieures | Poids | Nombre de colis | Code EAN               | Prix de vente conseillé** |
|---|------------------------------|------------------------|-------|-----------------|------------------------|---------------------------|
|   |                              | L x P x H (cm)         | (kg)  |                 |                        |                           |
| Cadre de sol en aluminium Tubes profilés en aluminium (40 x 40 mm) avec connecteurs d'angles et matériel de fixation (vis)  |                              |                        |       |                 |                        |                           |
|    | 1                            | 150 x 78 x 4           | 3,9   | 1               | 9003414 <b>41010</b> 7 | 159,00                    |
|   | 2                            | 150 x 150 x 4          | 5,0   | 1               | 9003414 <b>41020</b> 6 | 179,00                    |
|   | 3                            | 222 x 150 x 4          | 6,2   | 1               | 9003414 <b>41030</b> 5 | 209,00                    |
|   | 4                            | 222 x 222 x 4          | 7,2   | 1               | 9003414 <b>41040</b> 4 | 239,00                    |
|   | 5, 6                         | 294 x 222 x 4          | 8,3   | 1               | 9003414 <b>41050</b> 3 | 289,00                    |
|   | 7                            | 294 x 294 x 4          | 9,2   | 1               | 9003414 <b>41070</b> 1 | 329,00                    |
|   | 2A                           | 222 x 78 x 4           | 5,2   | 1               | 9003414 <b>41080</b> 0 | 179,00                    |
|   | 4A                           | 293 x 150 x 4          | 7,3   | 1               | 9003414 <b>41090</b> 9 | 239,00                    |
| Remarque : Si le cadre de sol est posé directement dans un lit de graviers (env. 10 cm de graviers, sans fondations ni dalles), des ancrages sont nécessaires pour une fixation dans le sol. La résistance aux tempêtes doit être assurée par le client. Pour la taille 1 : 4 pces au total ; pour la taille 2, 2A : 6 pces au total ; pour la taille 3, 4, 4A : 8 pces au total ; pour la taille 5, 6, 7 : 10 pces au total nécessaires. |                              |                        |       |                 |                        |                           |
| Ancrages  | Lot de 4 pièces              | 1,5 x 4,5 x 53         | 1,6   | 1               | 9003414 <b>41004</b> 6 | 19,00                     |
|   | Lot de 6 pièces              | 1,5 x 4,5 x 53         | 2,2   | 1               | 9003414 <b>41006</b> 0 | 30,00                     |
| Plaque de fond en aluminium Plaque d'aluminium striée de 2 mm. Le nombre de plaques dépend de la taille de l'abri, profilés d'assemblage inclus. Le cadre de sol en aluminium est nécessaire pour une pose optimale. Revêtement recommandé avec du remblais ou des plaques dures XPS de 2 à 3 cm d'épaisseur environ (non inclus dans la livraison).  |                              |                        |       |                 |                        |                           |
|   | 1                            | 141,5 x 69,5 x 0,2     | 9,9   | 1               | 9003414 <b>48010</b> 0 | 189,00                    |
|   | 2                            | 141,5 x 141,5 x 0,2    | 16,3  | 1               | 9003414 <b>48020</b> 9 | 329,00                    |
|   | 3                            | 213,5 x 141,5 x 0,2    | 24,0  | 1               | 9003414 <b>48030</b> 8 | 439,00                    |
|   | 4                            | 213 x 213 x 0,2        | 34,0  | 1               | 9003414 <b>48040</b> 7 | 599,00                    |
|   | 5, 6                         | 285,5 x 213,5 x 0,2    | 43,6  | 1               | 9003414 <b>48050</b> 6 | 819,00                    |
|   | 7                            | 285,5 x 285,5 x 0,2    | 58,7  | 1               | 9003414 <b>48070</b> 4 | 1.099,00                  |
|   | 2A                           | 213,5 x 69,5 x 0,2     | 14,0  | 1               | 9003414 <b>48080</b> 3 | 239,00                    |
|   | 4A                           | 285,5 x 141,5 x 0,2    | 29,5  | 1               | 9003414 <b>48090</b> 2 | 549,00                    |
| SmartBase Se compose de lames en aluminium, d'un cadre de fondation en aluminium et de pieds (réglables en hauteur sur 4 cm). Matériel de fixation inclus. Charge maximale de 200 kg/m². Outils supplémentaires requis : niveau à bulle, perceuse, clés à fourche de 13 et 24   |                              |                        |       |                 |                        |                           |
|   | 1                            | 150 x 78 x 10          | 29,2  | 1               | 9003414 <b>43901</b> 6 | 689,00                    |
|   | 2                            | 150 x 150 x 10         | 47,9  | 3               | 9003414 <b>43906</b> 1 | 1.019,00                  |
|   | 3                            | 222 x 150 x 10         | 61,2  | 3               | 9003414 <b>43912</b> 2 | 1.259,00                  |
|   | 4                            | 222 x 222 x 10         | 82,3  | 4               | 9003414 <b>43918</b> 4 | 1.649,00                  |
|   | 5, 6                         | 294 x 222 x 10         | 109,8 | 4               | 9003414 <b>43923</b> 8 | 2.029,00                  |
|   | 7                            | 294 x 294 x 10         | 129,0 | 4               | 9003414 <b>43930</b> 6 | 2.689,00                  |
|   | 2A                           | 222 x 78 x 10          | 46,9  | 3               | 9003414 <b>43936</b> 8 | 999,00                    |
|   | 4A                           | 294 x 150 x 10         | 73,4  | 3               | 9003414 <b>43942</b> 9 | 1.589,00                  |
| SmartBasePLUS Se compose de lames en aluminium, d'un cadre de fondation en aluminium et de vis de fondation galvanisées à chaud (hauteur réglable sur 15 cm). Matériel de fixation et tarière inclus. Charge maximale de 200 kg/m². Outils supplémentaires requis : perceuse à percussion, foret, niveau à bulle, clés à fourche de 13 et 24, pelle   |                              |                        |       |                 |                        |                           |
|   | 1                            | 150 x 78 x 65          | 46,3  | 1               | 9003414 <b>43401</b> 1 | 909,00                    |
|   | 2                            | 150 x 150 x 65         | 61,4  | 3               | 9003414 <b>43406</b> 6 | 1.259,00                  |
|   | 3                            | 222 x 150 x 65         | 88,6  | 3               | 9003414 <b>43412</b> 7 | 1.489,00                  |
|   | 4                            | 222 x 222 x 65         | 109,7 | 4               | 9003414 <b>43418</b> 9 | 2.089,00                  |
|   | 5, 6                         | 294 x 222 x 65         | 130,0 | 4               | 9003414 <b>43423</b> 3 | 2.309,00                  |
|   | 7                            | 294 x 294 x 65         | 155,3 | 4               | 9003414 <b>43430</b> 1 | 3.189,00                  |
|   | 2A                           | 222 x 78 x 65          | 70,4  | 3               | 9003414 <b>43436</b> 3 | 1.219,00                  |
|   | 4A                           | 294 x 150 x 65         | 100,8 | 3               | 9003414 <b>43442</b> 4 | 1.809,00                  |
| Remarque : La perceuse à percussion peut être louée chez un revendeur spécialisé, le foret nécessaire est aussi disponible chez Biohort.  |                              |                        |       |                 |                        |                           |
| Foret   | pour support SDS max Ø 18 mm | Ø 40 x 570 mm          | 3,5   | 1               | 9003414 <b>43410</b> 3 | 100,00                    |

| Kit de rallonge pour SmartBase <sup>PLUS</sup>                                      |   |                 |               |                        |                        |                        |                        |                           |
|---|---|-----------------|---------------|------------------------|------------------------|------------------------|------------------------|---------------------------|
|    | pour vis de fondation : un tube de rallonge avec vis, rondelle et écrou, rallonge max : env. 500 mm   |                 | Lot d'1 pièce |                        | 9003414 <b>43411</b> 0 |                        | 109,00                 |                           |
| Accessoires   | Taille  | Dimensions      | Poids         | Code EAN               |                        |                        |                        | Prix de vente conseillé** |
|   |   | L x P x H (cm)  | (kg)          | argent métallique      | gris quartz métallique | gris foncé métallique  | vert foncé             |                           |
| Double porte supplémentaire   | Avec serrure cylindrique à poignée tournante, y compris verrouillage double, crochet de fixation, charnières, système de rangement sur le pan intérieur de chaque porte, profilés latéraux de l'ouverture de porte : 135 x 170 cm (L x H).  |                 |               |                        |                        |                        |                        |                           |
|    |   | 148 x 3 x 172   | 36,9          | 9003414 <b>29001</b> 3 | 9003414 <b>22001</b> 0 | 9003414 <b>24001</b> 8 | 9003414 <b>23001</b> 9 | 439,00                    |
| Auvent  | Kit de montage complet avec poteaux et une descente d'eaux pluviales courte. Montage à droite et/ou à gauche, hauteur de passage sur côté : 156 cm.   |                 |               |                        |                        |                        |                        |                           |
|    | <b>2, 3, 4A</b>   | 150 x 156 x 170 | 21,7          | 9003414 <b>42019</b> 9 | 9003414 <b>42012</b> 0 | 9003414 <b>42014</b> 4 | 9003414 <b>42040</b> 3 | 299,00                    |
|   | <b>4, 5</b>   | 150 x 228 x 170 | 27,5          | 9003414 <b>42029</b> 8 | 9003414 <b>42022</b> 9 | 9003414 <b>42024</b> 3 | 9003414 <b>42050</b> 2 | 389,00                    |
|   | <b>6, 7</b>   | 150 x 300 x 170 | 35,2          | 9003414 <b>42039</b> 7 | 9003414 <b>42032</b> 8 | 9003414 <b>42034</b> 2 | 9003414 <b>42060</b> 1 | 449,00                    |
| Préparation de l'installation photovoltaïque  | Possibilité de montage pour les modules photovoltaïques – sans perçage et donc sans perte de garantie. La livraison comprend des rails verticaux sur lesquels les modules photovoltaïques et les centrales électriques de balcon peuvent être fixés facilement et en toute sécurité à l'aide de matériel de fixation disponible dans le commerce. |                 |               |                        |                        |                        |                        |                           |
|    |   | 3 x 3,5 x 175   | 3,4           | 9003414 <b>47022</b> 4 |                        |                        |                        | 99,00                     |
| Élément fenêtre   | Élément de paroi latérale complet (73,3 x 176 cm) avec fenêtre montée, verre acrylique, cadre métallique (ouverture de la fenêtre 50 x 60 cm).  |                 |               |                        |                        |                        |                        |                           |
|    |   | 73,3 x 5 x 176  | 13,0          | 9003414 <b>43060</b> 0 | 9003414 <b>43080</b> 8 | 9003414 <b>43050</b> 1 | 9003414 <b>43040</b> 2 | 329,00                    |
| Jeu de descentes d'eaux pluviales   | En tôle en acier galvanisé à chaud et thermolaqué au polyamide, matériel de fixation inclus, lot de 2 pièces  |                 |               |                        |                        |                        |                        |                           |
|  |   | 4 x 4 x 170     | 2,8           | 9003414 <b>44070</b> 8 | 9003414 <b>44080</b> 7 | 9003414 <b>44050</b> 0 | 9003414 <b>44040</b> 1 | 99,00                     |
| Éclairage LED   | Lumière alimentée par batterie avec détecteur de mouvement et interrupteur d'éclairage continu, fixation magnétique possible, câble de chargement USB inclus.   |                 |               |                        |                        |                        |                        |                           |
|  |   | 44 x 4 x 1,5    | 0,5           | 9003414 <b>46041</b> 6 |                        |                        |                        | 89,00                     |
| Éclairage solaire   | Grâce à la batterie intégrée, au panneau solaire et à l'aimant, l'éclairage peut être fixé de manière simple et flexible sur la paroi extérieure de chaque abri de jardin et armoire à outils.  |                 |               |                        |                        |                        |                        |                           |
|  |   | 15 x 10 x 5     | 0,5           | 9003414 <b>46042</b> 3 |                        |                        |                        | 49,00                     |



| Accessoires en tôle en acier galvanisé à chaud |                                      |               | Taille | Dimensions<br>L x P x H (cm) | Code EAN               | Prix de vente<br>conseillé** |
|--|--------------------------------------|---------------|--------|------------------------------|------------------------|------------------------------|
| A  | Fixations verticales                 |               |        | 4 x 4 x 173                  | 9003414 <b>46020</b> 1 | 53,00                        |
|  |                                      |               |        | 72 x 25,5 x 7,5              | 9003414 <b>45010</b> 3 | 72,00                        |
| B  | Étagères*                            |               |        | 72 x 24,5 x 7,5              | 9003414 <b>45020</b> 2 | 99,00                        |
|  |                                      |               |        | 72 x 43,5 x 12,5 (profondes) | 9003414 <b>45030</b> 1 | 109,00                       |
| C  | Table pliante*                       |               |        | 69,2 x 57,5 x 40             | 9003414 <b>40011</b> 5 | 149,00                       |
| D  | Panier*                              |               |        | 67 x 34 x 20                 | 9003414 <b>47071</b> 2 | 83,00                        |
| E  | Jeu de crochets*                     |               |        | 72 x 17 x 73                 | 9003414 <b>47070</b> 5 | 99,00                        |
| F  | Support d'outils                     |               |        | 13 x 9,5 x 30                | 9003414 <b>47020</b> 0 | 33,00                        |
| G  | Bacs pour porte                      |               |        | 34 x 10 x 9,5                | 9003414 <b>46025</b> 6 | 55,00                        |
| H  | BikeLift®                            |               |        | Standard                     | 9003414 <b>49050</b> 5 | 549,00                       |
|  |                                      |               |        | Pivotant                     | 9003414 <b>49051</b> 2 | 659,00                       |
| I  | Bacs étagères*                       |               |        | 72 x 16 x 11                 | 9003414 <b>46026</b> 3 | 89,00                        |
| J  | Seuil de rampe***                    |               |        | 135 x 14,5 x 7               | 9003414 <b>41000</b> 8 | 109,00                       |
| K  | Râtelier BikeHolder*                 |               |        | Set pour 3 vélos             | 9003414 <b>49012</b> 3 | 89,00                        |
| L  | Support de vélo BikeMax              |               |        | Lot d'1 pièce                | 9003414 <b>49010</b> 9 | 59,00                        |
|  |                                      |               |        | Lot de 2 pièces              | 9003414 <b>49020</b> 8 | 99,00                        |
| M  | Set de ressorts à gaz                | 1, 2, 3, 4, 6 |        | 170 x 13,5 x 9,5             | 9003414 <b>40008</b> 5 | 59,00                        |
|  |                                      | 4A, 5, 7      |        |                              | 9003414 <b>40009</b> 2 |                              |
| N  | Support pour sac poubelle            |               |        | 72 x 44,6 x 16,2             | 9003414 <b>45016</b> 5 | 129,00                       |
| O  | Support pour installation électrique |               |        | 28 x 6 x 172,5               | 9003414 <b>46030</b> 0 | 72,00                        |

\*fixations verticales non comprises dans la livraison \*\*\*possible uniquement avec double porte et cadre de sol en aluminium

## AvantGarde®



### Équipement de base : pour toutes les dimensions






(intérieur toujours gris-blanc)




- 2 étagères et 2 fixations verticales
- 4 supports d'outils (pour suspendre bûches, râteliers, tuyaux, etc.)
- 2 supports de petits outils sur le pan intérieur du battant de porte
- Ouverture facile de la porte grâce à un ressort à gaz
- Verrouillage triple avec ensemble de poignées inox, cylindre standard et clé de réserve
- Évacuation intégrée des eaux avec raccord pour tuyau d'arrosage de 5/4 pouce
- Vis et chevilles pour la fixation au sol

| Taille   | Dimensions extérieures* | Surface | Poids | Nombre de colis | Code EAN          |                        |                       | Prix de vente conseillé** |
|--|-------------------------|---------|-------|-----------------|-------------------|------------------------|-----------------------|---------------------------|
|  | L x P x H (cm)          | (m²)    | (kg)  |                 | argent métallique | gris quartz métallique | gris foncé métallique |                           |
| avec porte standard, ouverture de porte : 76 x 182 cm (L x H), ouverture de porte droite               |                         |         |       |                 |                   |                        |                       |                           |
| A1   | 180 x 220 x 218         | 4,0     | 155,8 | 5               | 9003414 15010 2   | 9003414 19010 8        | 9003414 17010 0       | 1.809,00                  |
| A2   | 180 x 260 x 218         | 4,7     | 175,7 | 6               | 9003414 15020 1   | 9003414 19020 7        | 9003414 17020 9       | 2.029,00                  |
| A3   | 180 x 300 x 217         | 5,4     | 194,2 | 6               | 9003414 15030 0   | 9003414 19030 6        | 9003414 17030 8       | 2.259,00                  |
| A4   | 180 x 380 x 222         | 6,8     | 237,3 | 8               | 9003414 15040 9   | 9003414 19040 5        | 9003414 17040 7       | 2.589,00                  |
| A5   | 260 x 220 x 218         | 5,7     | 191,0 | 5               | 9003414 15050 8   | 9003414 19050 4        | 9003414 17050 6       | 2.259,00                  |
| A6   | 260 x 260 x 218         | 6,8     | 214,5 | 6               | 9003414 15060 7   | 9003414 19060 3        | 9003414 17060 5       | 2.479,00                  |
| A7   | 260 x 300 x 217         | 7,8     | 230,8 | 7               | 9003414 15070 6   | 9003414 19070 2        | 9003414 17070 4       | 2.799,00                  |
| A8   | 260 x 380 x 222         | 9,9     | 281,5 | 8               | 9003414 15080 5   | 9003414 19080 1        | 9003414 17080 3       | 3.119,00                  |
| avec double porte, ouverture de porte : A1 – A4 : 139 x 182 cm (L x H), A5 – A8 : 155 x 182 cm (L x H) |                         |         |       |                 |                   |                        |                       |                           |
| A1   | 180 x 222 x 218         | 4,0     | 167,0 | 5               | 9003414 15019 5   | 9003414 19019 1        | 9003414 17019 3       | 2.129,00                  |
| A2   | 180 x 260 x 218         | 4,7     | 186,9 | 6               | 9003414 15029 4   | 9003414 19029 0        | 9003414 17029 2       | 2.349,00                  |
| A3   | 180 x 300 x 217         | 5,4     | 202,4 | 7               | 9003414 15039 3   | 9003414 19039 9        | 9003414 17039 1       | 2.579,00                  |
| A4   | 180 x 380 x 222         | 6,8     | 247,0 | 8               | 9003414 15049 2   | 9003414 19049 8        | 9003414 17049 0       | 2.909,00                  |
| A5   | 260 x 220 x 218         | 5,7     | 203,4 | 5               | 9003414 15059 1   | 9003414 19059 7        | 9003414 17059 9       | 2.579,00                  |
| A6   | 260 x 260 x 218         | 6,8     | 226,9 | 6               | 9003414 15069 0   | 9003414 19069 6        | 9003414 17069 8       | 2.799,00                  |
| A7   | 260 x 300 x 217         | 7,8     | 243,2 | 7               | 9003414 15079 9   | 9003414 19079 5        | 9003414 17079 7       | 3.119,00                  |
| A8   | 260 x 380 x 222         | 9,9     | 293,9 | 8               | 9003414 15089 8   | 9003414 19089 4        | 9003414 17089 6       | 3.439,00                  |

\*avec avancée de toit, point le plus haut

\*\*Prix de vente conseillé en euros, TVA et frais de transport inclus

| Fondation  | Taille  | Dimensions extérieures | Poids | Nombre de colis | Code EAN        | Prix de vente conseillé** |
|--|---|------------------------|-------|-----------------|-----------------|---------------------------|
|  |   | L x P x H (cm)         | (kg)  |                 |                 |                           |
| Cadre de sol en aluminium  | Tubes profilés en aluminium (40 x 40 mm) avec connecteurs d'angles et matériel de fixation (vis)  |                        |       |                 |                 |                           |
|   | A1  | 172 x 172 x 4          | 5,7   | 1               | 9003414 41031 2 | 209,00                    |
|  | A2  | 172 x 212 x 4          | 6,4   | 1               | 9003414 41071 8 | 219,00                    |
|  | A3, A5  | 252 x 172 x 4          | 7,0   | 1               | 9003414 41041 1 | 229,00                    |
|  | A4  | 172 x 332 x 4          | 9,1   | 2               | 9003414 41081 7 | 269,00                    |
|  | A6  | 252 x 212 x 4          | 7,6   | 1               | 9003414 41042 8 | 249,00                    |
|  | A7  | 252 x 252 x 4          | 8,2   | 1               | 9003414 41051 0 | 289,00                    |
|  | A8  | 252 x 332 x 4          | 10,3  | 2               | 9003414 41061 9 | 329,00                    |
| Remarque : Si le cadre de sol est posé directement dans un lit de graviers (env. 10 cm de graviers, sans fondations ni dalles), des ancrages sont nécessaires pour une fixation dans le sol. La résistance aux tempêtes doit être assurée par le client. Pour la taille A1 : 8 pcs au total ; pour les tailles A2, A3, A4, A5, A6 : 10 pcs au total ; pour les tailles A7, A8 : 12 pcs au total nécessaires. |   |                        |       |                 |                 |                           |
| Ancrages   | Lot de 4 pièces   | 1,5 x 4,5 x 53         | 1,6   | 1               | 9003414 41004 6 | 19,00                     |
|  | Lot de 6 pièces   | 1,5 x 4,5 x 53         | 2,2   | 1               | 9003414 41006 0 | 30,00                     |
| Plaque de fond en aluminium  | Plaque d'aluminium striée de 2 mm. Le nombre de plaques dépend de la taille de l'abri, profilés d'assemblage inclus. Le cadre de sol en aluminium est nécessaire pour une pose optimale. Revêtement recommandé avec du remblais ou des plaques dures XPS de 2 à 3 cm d'épaisseur environ (non inclus dans la livraison).              |                        |       |                 |                 |                           |
|   | A1  | 163,6 x 163,6 x 0,2    | 20,9  | 1               | 9003414 48031 5 | 379,00                    |
|  | A2  | 163,6 x 203,6 x 0,2    | 24,8  | 1               | 9003414 48071 1 | 439,00                    |
|  | A3, A5  | 163,6 x 243,6 x 0,2    | 31,0  | 1               | 9003414 48041 4 | 549,00                    |
|  | A4  | 163,6 x 323,6 x 0,2    | 38,0  | 1               | 9003414 48081 0 | 689,00                    |
|  | A6  | 243,6 x 203,6 x 0,2    | 37,3  | 1               | 9003414 48042 1 | 659,00                    |
|  | A7  | 243,6 x 243,6 x 0,2    | 44,4  | 1               | 9003414 48051 3 | 769,00                    |
|  | A8  | 242,6 x 323,6 x 0,2    | 56,3  | 1               | 9003414 48061 2 | 1.099,00                  |
| SmartBase  | Se compose de lames en aluminium, d'un cadre de fondation en aluminium et de pieds (réglables en hauteur sur 4 cm). Matériel de fixation inclus. Charge maximale de 200 kg/m². Outils supplémentaires requis : niveau à bulle, perceuse, clés à fourche de 13 et 24   |                        |       |                 |                 |                           |
|   | A1  | 172 x 172 x 10         | 55,4  | 3               | 9003414 43946 7 | 1.149,00                  |
|  | A2  | 172 x 212 x 10         | 67,2  | 4               | 9003414 43988 7 | 1.369,00                  |
|  | A3, A5  | 252 x 172 x 10         | 72,9  | 3               | 9003414 43958 0 | 1.589,00                  |
|  | A4  | 172 x 332 x 10         | 98,9  | 4               | 9003414 43976 4 | 1.919,00                  |
|  | A6  | 252 x 212 x 10         | 86,5  | 4               | 9003414 43963 4 | 1.809,00                  |
|  | A7  | 252 x 252 x 10         | 101,8 | 4               | 9003414 43968 9 | 2.029,00                  |
|  | A8  | 252 x 332 x 10         | 130,6 | 4               | 9003414 43978 8 | 2.529,00                  |
| SmartBase <sup>PLUS</sup>  | Se compose de lames en aluminium, d'un cadre de fondation en aluminium et de vis de fondation galvanisées à chaud (hauteur réglable sur 15 cm). Matériel de fixation et tarière inclus. Charge maximale de 200 kg/m². Outils supplémentaires requis : perceuse à percussion, foret, niveau à bulle, clés à fourche de 13 et 24, pelle |                        |       |                 |                 |                           |
|   | A1  | 172 x 172 x 65         | 79,0  | 3               | 9003414 43446 2 | 1.369,00                  |
|  | A2  | 172 x 212 x 65         | 90,8  | 4               | 9003414 43488 2 | 1.539,00                  |
|  | A3, A5  | 252 x 172 x 65         | 100,3 | 3               | 9003414 43458 5 | 1.809,00                  |
|  | A4  | 172 x 332 x 65         | 120,6 | 4               | 9003414 43476 9 | 2.199,00                  |
|  | A6  | 252 x 212 x 65         | 113,9 | 4               | 9003414 43463 9 | 2.089,00                  |
|  | A7  | 252 x 252 x 65         | 123,5 | 4               | 9003414 43468 4 | 2.309,00                  |
|  | A8  | 252 x 332 x 65         | 159,5 | 4               | 9003414 43478 3 | 3.079,00                  |
| Remarque : la perceuse à percussion peut être louée chez un revendeur spécialisé, le foret nécessaire est aussi disponible chez Biohort.   |   |                        |       |                 |                 |                           |
| Foret  | pour support SDS max Ø 18 mm  | Ø 40 x 570 mm          | 3,5   | 1               | 9003414 43410 3 | 100,00                    |
| Kit de rallonge pour SmartBase <sup>PLUS</sup>   |   |                        |       |                 |                 |                           |
|   | pour vis de fondation : un tube de rallonge avec vis, rondelle et écrou, rallonge max : env. 500 mm   | Lot d'1 pièce          |       | 9003414 43411 0 |                 | 109,00                    |

| Accessoires  | Taille   | Dimensions      | Poids | Code EAN               |                        |                        | Prix de vente conseillé** |
|--|--|-----------------|-------|------------------------|------------------------|------------------------|---------------------------|
|  |  | L x P x H (cm)  | (kg)  | argent métallique      | gris quartz métallique | gris foncé métallique  |                           |
| Porte standard avec ouverture de porte à gauche  | (pas possible avec une double porte), à noter sur la commande « ouverture de porte à gauche »  |                 |       |                        |                        |                        |                           |
|   |  | 76 x 4 x 182    |       | 9003414 <b>89001</b> 5 | 9003414 <b>89001</b> 5 | 9003414 <b>89001</b> 5 | 89,00                     |
| Porte supplémentaire   | Avec ensemble de poignées inox, verrouillage triple, ressort à gaz, charnières, deux supports de petits outils. Profilés latéraux de l'ouverture de porte, ouverture de porte à droite   |                 |       |                        |                        |                        |                           |
|   |  | 79,2 x 3 x 185  | 47,4  | 9003414 <b>83002</b> 8 | 9003414 <b>88002</b> 3 | 9003414 <b>84002</b> 7 | 689,00                    |
| Remarque : en combinaison avec les solutions de fondation SmartBase et SmartBase <sup>PLUS</sup> , un colis sera rajouté pour la porte supplémentaire. |  |                 |       |                        |                        |                        |                           |
| Colis supplémentaire pour la fondation SmartBase   |  |                 | 0,9   | 9003414 <b>43505</b> 6 |                        |                        | 100,00                    |
| Colis supplémentaire pour la fondation SmartBase <sup>PLUS</sup>   |  |                 | 3,6   | 9003414 <b>43405</b> 9 |                        |                        | 100,00                    |
| Auvent L   | Largeur : 243 cm. L'auvent se monte à droite et/ou à gauche. Les poteaux en aluminium sont équipés de pieds réglables en hauteur. Trois poteaux sont inclus dans la livraison de la taille A4/A8. Deux descentes d'eaux pluviales sont incluses. |                 |       |                        |                        |                        |                           |
|   | A1, A5   | 243 x 220 x 218 | 81,1  | 9003414 <b>15056</b> 0 | 9003414 <b>19056</b> 6 | 9003414 <b>17056</b> 8 | 1.149,00                  |
|  | A2, A6   | 243 x 260 x 218 | 92,7  | 9003414 <b>15066</b> 9 | 9003414 <b>19066</b> 5 | 9003414 <b>17066</b> 7 | 1.259,00                  |
|  | A3, A7   | 243 x 300 x 218 | 103,3 | 9003414 <b>15076</b> 8 | 9003414 <b>19076</b> 4 | 9003414 <b>17076</b> 6 | 1.369,00                  |
|  | A4, A8   | 243 x 340 x 222 | 128,3 | 9003414 <b>15086</b> 7 | 9003414 <b>19086</b> 3 | 9003414 <b>17086</b> 5 | 1.489,00                  |



|  |        |   |      |                 |                 |                 |        |
|--|--------|---|------|-----------------|-----------------|-----------------|--------|
| Paroi latérale pour auvent L   |        | Montage sur le côté de l'auvent, kit de montage complet avec profils de guidage et panneaux.  |      |                 |                 |                 |        |
|    | A1, A5 | 157 x 2,9 x 182   | 37,8 | 9003414 15058 4 | 9003414 19058 0 | 9003414 17058 2 | 489,00 |
|  | A2, A6 | 197 x 2,9 x 182   | 45,2 | 9003414 15068 3 | 9003414 19068 9 | 9003414 17068 1 | 549,00 |
|  | A3, A7 | 238 x 2,9 x 182   | 53,4 | 9003414 15078 2 | 9003414 19078 8 | 9003414 17078 0 | 599,00 |
|  | A4, A8 | 318 x 2,9 x 182   | 70,2 | 9003414 15088 1 | 9003414 19088 7 | 9003414 17088 9 | 659,00 |
| Paroi arrière pour auvent L  |        | Montage à l'arrière de l'auvent, kit de montage complet avec profils de guidage et panneaux.  |      |                 |                 |                 |        |
|    |        | 231,5 x 3,5 x 182   | 52,4 | 9003414 15097 3 | 9003414 19097 9 | 9003414 17097 1 | 769,00 |
| Préparation de l'installation photovoltaïque                                       |        | Possibilité de montage pour les modules photovoltaïques – sans perçage et donc sans perte de garantie. La livraison comprend des rails verticaux sur lesquels les modules photovoltaïques et les centrales électriques de balcon peuvent être fixés facilement et en toute sécurité à l'aide de matériel de fixation disponible dans le commerce. |      |                 |                 |                 |        |
|    |        | 3 x 3,5 x 187   | 3,6  | 9003414 47023 1 |                 |                 | 99,00  |
| Élément fenêtre  |        | Élément de paroi latérale complet (81,5 x 188 cm) avec fenêtre montée, verre acrylique, cadre métallique (ouverture de la fenêtre 50 x 60 cm)   |      |                 |                 |                 |        |
|    |        | 188 x 81,4 x 2,5  | 13,3 | 9003414 43065 5 | 9003414 43085 3 | 9003414 43055 6 | 359,00 |
| Jeu de descentes d'eaux pluviales  |        | En tôle en acier galvanisé à chaud et thermolaqué au polyamide, matériel de fixation inclus, lot de 2 pièces  |      |                 |                 |                 |        |
|    |        | 4 x 4 x 182   | 2,9  | 9003414 44022 7 | 9003414 44082 1 | 9003414 44062 3 | 109,00 |
| FloraBoard   |        | Deux jardinières avec inserts en plastique et deux fixations verticales, à fixer sur la paroi extérieure de l'abri de jardin. Plusieurs jardinières peuvent être placées côte à côte.   |      |                 |                 |                 |        |
|    |        | 82 x 25 x 188   | 11,3 | 9003414 47030 9 | 9003414 47080 4 | 9003414 47050 7 | 229,00 |
| Support de petits outils   |        | Pour le pan intérieur de chaque porte (max. 4 supports de petits outils par porte), lot de 2 pièces.  |      |                 |                 |                 |        |
|  |        | 51,6 x 3,5 x 5  | 0,7  | 9003414 47031 6 | 9003414 47081 1 | 9003414 47051 4 | 44,00  |
| Éclairage LED  |        | Lumière alimentée par batterie avec détecteur de mouvement et interrupteur d'éclairage continu, fixation magnétique possible, câble de chargement USB inclus.   |      |                 |                 |                 |        |
|  |        | 44 x 4 x 1,5  | 0,5  | 9003414 46041 6 |                 |                 | 89,00  |
| Éclairage solaire  |        | Grâce à la batterie intégrée, au panneau solaire et à l'aimant, l'éclairage peut être fixé de manière simple et flexible sur la paroi extérieure de chaque abri de jardin et armoire à outils.  |      |                 |                 |                 |        |
|  |        | 15 x 10 x 5   | 0,5  | 9003414 46042 3 |                 |                 | 49,00  |



| Accessoires en tôle en acier galvanisé à chaud |                                      |                             | Dimensions          | Code EAN        | Prix de vente conseillé** |
|--|--------------------------------------|-----------------------------|---------------------|-----------------|---------------------------|
|  |                                      |                             | L x P x H (cm)      |                 |                           |
| A  | Fixations verticales                 | Lot de 2 pièces             | 4 x 4 x 185         | 9003414 46021 8 | 55,00                     |
|  |                                      | Lot de 2 pièces             | 72 x 25,5 x 7,5     | 9003414 45010 3 | 72,00                     |
|  |                                      | Lot de 4 pièces             | 72 x 24,5 x 7,5     | 9003414 45020 2 | 99,00                     |
|  |                                      | Lot de 2 pièces (profondes) | 72 x 43,5 x 12,5    | 9003414 45030 1 | 109,00                    |
| B  | Étagères*                            |                             |                     |                 |                           |
| C  | Table pliante*                       |                             | 69,2 x 57,5 x 40    | 9003414 40011 5 | 149,00                    |
| D  | Panier*                              |                             | 67 x 34 x 20        | 9003414 47071 2 | 83,00                     |
| E  | Jeu de crochets*                     |                             | 72 x 17 x 73        | 9003414 47070 5 | 99,00                     |
| F  | Support d'outils                     | Lot de 4 pièces             | 13 x 9,5 x 30       | 9003414 47020 0 | 33,00                     |
| G  | Bacs pour porte                      | Lot de 2 pièces             | 34 x 10 x 9,5       | 9003414 46025 6 | 55,00                     |
| H  | Bacs étagères*                       | Lot de 2 pièces             | 72 x 16 x 11        | 9003414 46026 3 | 89,00                     |
| I  | Seuil de rampe***                    |                             | 135 x 14,5 x 7      | 9003414 41000 8 | 109,00                    |
| J  | Râtelier BikeHolder*                 | Set pour 3 vélos            | 72 x 10 x 33        | 9003414 49012 3 | 89,00                     |
| K  | BikeLift®                            | Standard                    | 16,9 x 43,1 x 185,4 | 9003414 49050 5 | 549,00                    |
|  |                                      | Pivotant                    | 16,9 x 57,4 x 184,6 | 9003414 49051 2 | 659,00                    |
| L  | Support pour installation électrique |                             | 28 x 6 x 190        | 9003414 46031 7 | 72,00                     |
| M  | Support de vélo BikeMax              | Lot d'1 pièce               | 6 x 14,5 x 185      | 9003414 49011 6 | 59,00                     |
|  |                                      | Lot de 2 pièces             | 6 x 14,5 x 185      | 9003414 49021 5 | 100,00                    |
| N  | Support pour sac poubelle            |                             | 72 x 44,6 x 16,2    | 9003414 45016 5 | 129,00                    |

\*fixations verticales non comprises dans la livraison \*\*\*possible uniquement avec double porte et cadre de sol en aluminium



## Équipement de base : pour toutes les dimensions

- Porte moulurée
- Verrouillage double avec serrure cylindrique à poignée tournante et clé de réserve
- Évacuation intégrée des eaux avec raccord pour tuyau d'arrosage de 5/4 pouce
- Vis et chevilles pour la fixation au sol

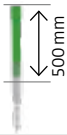
(intérieur toujours gris-blanc)

Variante  
ECO

| Taille   | Dimensions extérieures* | Surface | Poids | Nombre de<br>colis | Code EAN          |                        |                       | Prix de vente<br>conseillé** |
|--|-------------------------|---------|-------|--------------------|-------------------|------------------------|-----------------------|------------------------------|
|  | L x P x H (cm)          | (m²)    | (kg)  |                    | argent métallique | gris quartz métallique | gris foncé métallique |                              |
| avec porte standard, ouverture de porte : 76 x 182 cm (L x H), ouverture de porte droite               |                         |         |       |                    |                   |                        |                       |                              |
| A1   | 180 x 220 x 218         | 4,0     | 144,9 | 5                  | 9003414 15610 4   | 9003414 19610 0        | 9003414 17610 2       | 1.539,00                     |
| A2   | 180 x 260 x 218         | 4,7     | 164,8 | 6                  | 9003414 15620 3   | 9003414 19620 9        | 9003414 17620 1       | 1.759,00                     |
| A3   | 180 x 300 x 217         | 5,4     | 183,2 | 6                  | 9003414 15630 2   | 9003414 19630 8        | 9003414 17630 0       | 1.979,00                     |
| A4   | 180 x 380 x 222         | 6,8     | 226,3 | 8                  | 9003414 15640 1   | 9003414 19640 7        | 9003414 17640 9       | 2.309,00                     |
| A5   | 260 x 220 x 218         | 5,7     | 180,1 | 5                  | 9003414 15650 0   | 9003414 19650 6        | 9003414 17650 8       | 1.979,00                     |
| A6   | 260 x 260 x 218         | 6,8     | 203,6 | 6                  | 9003414 15660 9   | 9003414 19660 5        | 9003414 17660 7       | 2.199,00                     |
| A7   | 260 x 300 x 217         | 7,8     | 219,9 | 7                  | 9003414 15670 8   | 9003414 19670 4        | 9003414 17670 6       | 2.529,00                     |
| A8   | 260 x 380 x 222         | 9,9     | 270,6 | 8                  | 9003414 15680 7   | 9003414 19680 3        | 9003414 17680 5       | 2.859,00                     |
| avec double porte, ouverture de porte : A1 – A4 : 139 x 182 cm (L x H), A5 – A8 : 155 x 182 cm (L x H) |                         |         |       |                    |                   |                        |                       |                              |
| A1   | 180 x 220 x 218         | 4,0     | 151,7 | 5                  | 9003414 15619 7   | 9003414 19619 3        | 9003414 17619 5       | 1.869,00                     |
| A2   | 180 x 260 x 218         | 4,7     | 171,6 | 6                  | 9003414 15629 6   | 9003414 19629 2        | 9003414 17629 4       | 2.089,00                     |
| A3   | 180 x 300 x 217         | 5,4     | 187,1 | 7                  | 9003414 15639 5   | 9003414 19639 1        | 9003414 17639 3       | 2.309,00                     |
| A4   | 180 x 380 x 222         | 6,8     | 231,7 | 8                  | 9003414 15649 4   | 9003414 19649 0        | 9003414 17649 2       | 2.639,00                     |
| A5   | 260 x 220 x 218         | 5,7     | 185,7 | 5                  | 9003414 15659 3   | 9003414 19659 9        | 9003414 17659 1       | 2.309,00                     |
| A6   | 260 x 260 x 218         | 6,8     | 209,2 | 6                  | 9003414 15669 2   | 9003414 19669 8        | 9003414 17669 0       | 2.529,00                     |
| A7   | 260 x 300 x 217         | 7,8     | 225,5 | 7                  | 9003414 15679 1   | 9003414 19679 7        | 9003414 17679 9       | 2.859,00                     |
| A8   | 260 x 380 x 222         | 9,9     | 276,2 | 8                  | 9003414 15689 0   | 9003414 19689 6        | 9003414 17689 8       | 3.189,00                     |

\*avec avancée de toit, point le plus haut

| Fondation   | Taille                       | Dimensions extérieures | Poids | Nombre de colis | Code EAN        | Prix de vente conseillé** |
|---|------------------------------|------------------------|-------|-----------------|-----------------|---------------------------|
|   |                              | L x P x H (cm)         | (kg)  |                 |                 |                           |
| Cadre de sol en aluminium Tubes profilés en aluminium (40 x 40 mm) avec connecteurs d'angles et matériel de fixation (vis)  |                              |                        |       |                 |                 |                           |
|    | A1                           | 172 x 172 x 4          | 5,7   | 1               | 9003414 41031 2 | 209,00                    |
|   | A2                           | 172 x 212 x 4          | 6,4   | 1               | 9003414 41071 8 | 219,00                    |
|   | A3, A5                       | 252 x 172 x 4          | 7,0   | 1               | 9003414 41041 1 | 229,00                    |
|   | A4                           | 172 x 332 x 4          | 9,1   | 2               | 9003414 41081 7 | 269,00                    |
|   | A6                           | 252 x 212 x 4          | 7,6   | 1               | 9003414 41042 8 | 249,00                    |
|   | A7                           | 252 x 252 x 4          | 8,2   | 1               | 9003414 41051 0 | 289,00                    |
|   | A8                           | 252 x 332 x 4          | 10,3  | 2               | 9003414 41061 9 | 329,00                    |
| Remarque : Si le cadre de sol est posé directement dans un lit de graviers (env. 10 cm de graviers, sans fondations ni dalles), des ancrages sont nécessaires pour une fixation dans le sol. La résistance aux tempêtes doit être assurée par le client. Pour la taille A1 : 8 pces au total ; pour les tailles A2, A3, A4, A5, A6 : 10 pces au total ; pour les tailles A7, A8 : 12 pces au total nécessaires. |                              |                        |       |                 |                 |                           |
| Ancrages  | Lot de 4 pièces              | 1,5 x 4,5 x 53         | 1,6   | 1               | 9003414 41004 6 | 19,00                     |
|   | Lot de 6 pièces              | 1,5 x 4,5 x 53         | 2,2   | 1               | 9003414 41006 0 | 30,00                     |
| Plaque de fond en aluminium Plaque d'aluminium striée de 2 mm. Le nombre de plaques dépend de la taille de l'abri, profilés d'assemblage inclus. Le cadre de sol en aluminium est nécessaire pour une pose optimale. Revêtement recommandé avec du remblais ou des plaques dures XPS de 2 à 3 cm d'épaisseur environ (non inclus dans la livraison).  |                              |                        |       |                 |                 |                           |
|    | A1                           | 163,6 x 163,6 x 0,2    | 20,9  | 1               | 9003414 48031 5 | 379,00                    |
|   | A2                           | 163,6 x 203,6 x 0,2    | 24,8  | 1               | 9003414 48071 1 | 439,00                    |
|   | A3, A5                       | 163,6 x 243,6 x 0,2    | 31,0  | 1               | 9003414 48041 4 | 549,00                    |
|   | A4                           | 163,6 x 323,6 x 0,2    | 38,0  | 1               | 9003414 48081 0 | 689,00                    |
|   | A6                           | 243,6 x 203,6 x 0,2    | 37,3  | 1               | 9003414 48042 1 | 659,00                    |
|   | A7                           | 243,6 x 243,6 x 0,2    | 44,4  | 1               | 9003414 48051 3 | 769,00                    |
|   | A8                           | 242,6 x 323,6 x 0,2    | 56,3  | 1               | 9003414 48061 2 | 1.099,00                  |
| SmartBase Se compose de lames en aluminium, d'un cadre de fondation en aluminium et de pieds (réglables en hauteur sur 4 cm). Matériel de fixation inclus. Charge maximale de 200 kg/m². Outils supplémentaires requis : niveau à bulle, perceuse, clés à fourche de 13 et 24   |                              |                        |       |                 |                 |                           |
|    | A1                           | 172 x 172 x 10         | 55,4  | 3               | 9003414 43946 7 | 1.149,00                  |
|   | A2                           | 172 x 212 x 10         | 67,2  | 4               | 9003414 43988 7 | 1.369,00                  |
|   | A3, A5                       | 252 x 172 x 10         | 72,9  | 3               | 9003414 43958 0 | 1.589,00                  |
|   | A4                           | 172 x 332 x 10         | 98,9  | 4               | 9003414 43976 4 | 1.919,00                  |
|   | A6                           | 252 x 212 x 10         | 86,5  | 4               | 9003414 43963 4 | 1.809,00                  |
|   | A7                           | 252 x 252 x 10         | 101,8 | 4               | 9003414 43968 9 | 2.029,00                  |
|   | A8                           | 252 x 332 x 10         | 130,6 | 4               | 9003414 43978 8 | 2.529,00                  |
| SmartBasePLUS Se compose de lames en aluminium, d'un cadre de fondation en aluminium et de vis de fondation galvanisées à chaud (hauteur réglable sur 15 cm). Matériel de fixation et tarière inclus. Charge maximale de 200 kg/m². Outils supplémentaires requis : perceuse à percussion, foret, niveau à bulle, clés à fourche de 13 et 24, pelle   |                              |                        |       |                 |                 |                           |
|    | A1                           | 172 x 172 x 65         | 79,0  | 3               | 9003414 43446 2 | 1.369,00                  |
|   | A2                           | 172 x 212 x 65         | 90,8  | 4               | 9003414 43488 2 | 1.539,00                  |
|   | A3, A5                       | 252 x 172 x 65         | 100,3 | 3               | 9003414 43458 5 | 1.809,00                  |
|   | A4                           | 172 x 332 x 65         | 120,6 | 4               | 9003414 43476 9 | 2.199,00                  |
|   | A6                           | 252 x 212 x 65         | 113,9 | 4               | 9003414 43463 9 | 2.089,00                  |
|   | A7                           | 252 x 252 x 65         | 123,5 | 4               | 9003414 43468 4 | 2.309,00                  |
|   | A8                           | 252 x 332 x 65         | 159,5 | 4               | 9003414 43478 3 | 3.079,00                  |
| Remarque : La perceuse à percussion peut être louée chez un revendeur spécialisé, le foret nécessaire est aussi disponible chez Biohort.  |                              |                        |       |                 |                 |                           |
| Foret   | pour support SDS max Ø 18 mm | Ø 40 x 570 mm          | 3,5   | 1               | 9003414 43410 3 | 100,00                    |

| Kit de rallonge pour SmartBase <sup>PLUS</sup>                                    |   |               |                        |        |
|---|---|---------------|------------------------|--------|
|  | pour vis de fondation : un tube de rallonge avec vis, rondelle et écrou, rallonge max : env. 500 mm | Lot d'1 pièce | 9003414 <b>43411</b> 0 | 109,00 |

| Accessoires  | Taille  | Dimensions        | Poids | Code EAN               |                        |                        | Prix de vente conseillé** |
|--|---|-------------------|-------|------------------------|------------------------|------------------------|---------------------------|
|  |   | L x P x H (cm)    | (kg)  | argent métallique      | gris quartz métallique | gris foncé métallique  |                           |
| Porte supplémentaire ECO   | Avec serrure cylindrique à poignée tournante, y compris verrouillage double, crochet de fixation, charnières, système de rangement sur le pan intérieur de chaque porte. Profils latéraux de l'ouverture de porte, ouverture de porte à droite  |                   |       |                        |                        |                        |                           |
|    |   | 79,2 x 3 x 185    | 41,7  | 9003414 <b>83602</b> 0 | 9003414 <b>88602</b> 5 | 9003414 <b>84602</b> 9 | 439,00                    |
| Remarque : en combinaison avec les solutions de fondation SmartBase et SmartBase <sup>PLUS</sup> , un colis sera rajouté pour la porte supplémentaire. |   |                   |       |                        |                        |                        |                           |
| Colis supplémentaire pour la fondation SmartBase   |   |                   | 0,9   | 9003414 <b>43505</b> 6 |                        |                        | 100,00                    |
| Colis supplémentaire pour la fondation SmartBase <sup>PLUS</sup>   |   |                   | 3,6   | 9003414 <b>43405</b> 9 |                        |                        | 100,00                    |
| Auvent L   | Largeur : 243 cm. L'auvent se monte à droite et/ou à gauche. Les poteaux en aluminium sont équipés de pieds réglables en hauteur. Trois poteaux sont inclus dans la livraison de la taille A4/A8. Deux descentes d'eaux pluviales sont incluses.  |                   |       |                        |                        |                        |                           |
|    | A1, A5  | 243 x 220 x 218   | 81,1  | 9003414 <b>15056</b> 0 | 9003414 <b>19056</b> 6 | 9003414 <b>17056</b> 8 | 1.149,00                  |
|  | A2, A6  | 243 x 260 x 218   | 92,7  | 9003414 <b>15066</b> 9 | 9003414 <b>19066</b> 5 | 9003414 <b>17066</b> 7 | 1.259,00                  |
|  | A3, A7  | 243 x 300 x 218   | 103,3 | 9003414 <b>15076</b> 8 | 9003414 <b>19076</b> 4 | 9003414 <b>17076</b> 6 | 1.369,00                  |
|  | A4, A8  | 243 x 340 x 222   | 128,3 | 9003414 <b>15086</b> 7 | 9003414 <b>19086</b> 3 | 9003414 <b>17086</b> 5 | 1.489,00                  |
| Paroi latérale pour auvent L   | Montage sur le côté de l'auvent, kit de montage complet avec profils de guidage et panneaux.  |                   |       |                        |                        |                        |                           |
|    | A1, A5  | 157 x 2,9 x 182   | 37,8  | 9003414 <b>15058</b> 4 | 9003414 <b>19058</b> 0 | 9003414 <b>17058</b> 2 | 489,00                    |
|  | A2, A6  | 197 x 2,9 x 182   | 45,2  | 9003414 <b>15068</b> 3 | 9003414 <b>19068</b> 9 | 9003414 <b>17068</b> 1 | 549,00                    |
|  | A3, A7  | 238 x 2,9 x 182   | 53,4  | 9003414 <b>15078</b> 2 | 9003414 <b>19078</b> 8 | 9003414 <b>17078</b> 0 | 599,00                    |
|  | A4, A8  | 318 x 2,9 x 182   | 70,2  | 9003414 <b>15088</b> 1 | 9003414 <b>19088</b> 7 | 9003414 <b>17088</b> 9 | 659,00                    |
| Paroi arrière pour auvent L  | Montage à l'arrière de l'auvent, kit de montage complet avec profils de guidage et panneaux.  |                   |       |                        |                        |                        |                           |
|   |   | 231,5 x 3,5 x 182 | 52,4  | 9003414 <b>15097</b> 3 | 9003414 <b>19097</b> 9 | 9003414 <b>17097</b> 1 | 769,00                    |
| Préparation de l'installation photovoltaïque   | Possibilité de montage pour les modules photovoltaïques – sans perçage et donc sans perte de garantie. La livraison comprend des rails verticaux sur lesquels les modules photovoltaïques et les centrales électriques de balcon peuvent être fixés facilement et en toute sécurité à l'aide de matériel de fixation disponible dans le commerce. |                   |       |                        |                        |                        |                           |
|    |   | 3 x 3,5 x 187     | 3,6   | 9003414 <b>47023</b> 1 |                        |                        | 99,00                     |
| Élément fenêtre  | Élément de paroi latérale complet (81,5 x 188 cm) avec fenêtre montée, verre acrylique, cadre métallique (ouverture de la fenêtre 50 x 60 cm).  |                   |       |                        |                        |                        |                           |
|    |   | 188 x 81,4 x 2,5  | 13,3  | 9003414 <b>43065</b> 5 | 9003414 <b>43085</b> 3 | 9003414 <b>43055</b> 6 | 359,00                    |
| Jeu de descentes d'eaux pluviales  | En tôle en acier galvanisé à chaud et thermolaqué au polyamide, matériel de fixation inclus, lot de 2 pièces  |                   |       |                        |                        |                        |                           |
|    |   | 4 x 4 x 182       | 2,9   | 9003414 <b>44022</b> 7 | 9003414 <b>44082</b> 1 | 9003414 <b>44062</b> 3 | 109,00                    |
| FloraBoard   | Deux jardinières avec inserts en plastique et deux fixations verticales, à fixer sur la paroi extérieure de l'abri de jardin. Plusieurs jardinières peuvent être placées côte à côte.   |                   |       |                        |                        |                        |                           |
|    |   | 82 x 25 x 188     | 11,3  | 9003414 <b>47030</b> 9 | 9003414 <b>47080</b> 4 | 9003414 <b>47050</b> 7 | 229,00                    |
| Support de petits outils ECO   | Pour le pan intérieur de chaque porte (max. 4 supports de petits outils par porte), lot de 2 pièces. Ne convient qu'à l'AvantGardeECO et à la porte supplémentaire moulurée ECO.  |                   |       |                        |                        |                        |                           |
|    |   | 30 x 5 x 3,5      | 0,5   | 9003414 <b>47032</b> 3 | 9003414 <b>47082</b> 8 | 9003414 <b>47052</b> 1 | 44,00                     |
| Éclairage LED  | Lumière alimentée par batterie avec détecteur de mouvement et interrupteur d'éclairage continu, fixation magnétique possible, câble de chargement USB inclus.   |                   |       |                        |                        |                        |                           |
|    |   | 44 x 4 x 1,5      | 0,5   | 9003414 <b>46041</b> 6 |                        |                        | 89,00                     |
| Éclairage solaire  | Grâce à la batterie intégrée, au panneau solaire et à l'aimant, l'éclairage peut être fixé de manière simple et flexible sur la paroi extérieure de chaque abri de jardin et armoire à outils.  |                   |       |                        |                        |                        |                           |
|    |   | 15 x 10 x 5       | 0,5   | 9003414 <b>46042</b> 3 |                        |                        | 49,00                     |





| Accessoires en tôle en acier galvanisé à chaud |                                       | Dimensions                  | Code EAN               | Prix de vente conseillé** |
|--|---------------------------------------|-----------------------------|------------------------|---------------------------|
|  |                                       | L x P x H (cm)              |                        |                           |
| A  | Fixations verticales                  | Lot de 2 pièces             | 9003414 <b>46021</b> 8 | 55,00                     |
|  |                                       | Lot de 2 pièces             | 9003414 <b>45010</b> 3 | 72,00                     |
| B  | Étagères*                             | Lot de 4 pièces             | 9003414 <b>45020</b> 2 | 99,00                     |
|  |                                       | Lot de 2 pièces (profondes) | 9003414 <b>45030</b> 1 | 109,00                    |
|  |                                       |                             |                        |                           |
| C  | Table pliante*                        | 69,2 x 57,5 x 40            | 9003414 <b>40011</b> 5 | 149,00                    |
| D  | Panier*                               | 67 x 34 x 20                | 9003414 <b>47071</b> 2 | 83,00                     |
| E  | Jeu de crochets*                      | 72 x 17 x 73                | 9003414 <b>47070</b> 5 | 99,00                     |
| F  | Support d'outils                      | Lot de 4 pièces             | 9003414 <b>47020</b> 0 | 33,00                     |
| G  | Bacs pour porte                       | Lot de 2 pièces             | 9003414 <b>46025</b> 6 | 55,00                     |
| H  | Bacs étagères*                        | Lot de 2 pièces             | 9003414 <b>46026</b> 3 | 89,00                     |
| I  | Seuil de rampe***                     | 135 x 14,5 x 7              | 9003414 <b>41000</b> 8 | 109,00                    |
| J  | Râtelier BikeHolder*                  | Set pour 3 vélos            | 9003414 <b>49012</b> 3 | 89,00                     |
| K  | Support de vélo BikeMax               | Lot d'1 pièce               | 9003414 <b>49011</b> 6 | 59,00                     |
|  |                                       | Lot de 2 pièces             | 9003414 <b>49021</b> 5 | 100,00                    |
| L  | BikeLift®                             | Standard                    | 9003414 <b>49050</b> 5 | 549,00                    |
|  |                                       | Pivotant                    | 9003414 <b>49051</b> 2 | 659,00                    |
| M  | Support pour installation électrique  | 28 x 6 x 190                | 9003414 <b>46031</b> 7 | 72,00                     |
| N  | Set de ressorts à gaz pour portes ECO | Lot d'1 pièce               | 9003414 <b>83608</b> 2 | 34,00                     |
|  |                                       | Lot de 2 pièces             | 9003414 <b>83609</b> 9 | 55,00                     |
| O  | Support pour sac poubelle             | 72 x 44,6 x 16,2            | 9003414 <b>45016</b> 5 | 129,00                    |

\*fixations verticales non comprises dans la livraison \*\*\*possible uniquement avec double porte et cadre de sol en aluminium

# HighLine®





## Équipement de base : pour tous modèles et tailles

- 2 étagères et 2 fixations verticales
- 4 supports d'outils (pour suspendre bûches, râtaux, tuyaux, etc.)
- 2 supports de petits outils sur le pan intérieur du battant de porte
- Ouverture facile de la porte grâce à un ressort à gaz
- Verrouillage triple avec ensemble de poignées inox, cylindre standard et clé de réserve
- Évacuation intégrée des eaux avec raccord pour tuyau d'arrosage de 5/4 pouce
- Vis et chevilles pour la fixation au sol




(intérieur toujours gris-blanc, surface extérieure du toit toujours gris quartz métallique)



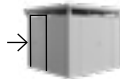

| Taille   | Dimensions extérieures* | Surface | Poids | Nombre de colis | Code EAN               |                        |                        | Prix de vente conseillé** |
|--|-------------------------|---------|-------|-----------------|------------------------|------------------------|------------------------|---------------------------|
|  | L x P x H (cm)          | (m²)    | (kg)  |                 | argent métallique      | gris quartz métallique | gris foncé métallique  |                           |
| avec porte standard, ouverture de porte : 76 x 182 cm (L x H), ouverture de porte droite |                         |         |       |                 |                        |                        |                        |                           |
| H5   | 155 x 275 x 222         | 4,3     | 219,8 | 8               | 9003414 <b>83010</b> 3 | 9003414 <b>88010</b> 8 | 9003414 <b>84010</b> 2 | 2.339,00                  |
| H1   | 275 x 155 x 222         | 4,3     | 211,5 | 8               | 9003414 <b>83020</b> 2 | 9003414 <b>88020</b> 7 | 9003414 <b>84020</b> 1 | 2.339,00                  |
| H2   | 275 x 195 x 222         | 5,4     | 229,0 | 7               | 9003414 <b>83030</b> 1 | 9003414 <b>88030</b> 6 | 9003414 <b>84030</b> 0 | 2.669,00                  |
| H3   | 275 x 235 x 222         | 6,5     | 264,5 | 8               | 9003414 <b>83040</b> 0 | 9003414 <b>88040</b> 5 | 9003414 <b>84040</b> 9 | 2.969,00                  |
| H4   | 275 x 275 x 222         | 7,6     | 280,6 | 8               | 9003414 <b>83050</b> 9 | 9003414 <b>88050</b> 4 | 9003414 <b>84050</b> 8 | 3.299,00                  |
| H5   | 275 x 315 x 222         | 8,7     | 314,8 | 9               | 9003414 <b>83060</b> 8 | 9003414 <b>88060</b> 3 | 9003414 <b>84060</b> 7 | 3.579,00                  |
| H6   | 314,3 x 314,3 x 221     | 9,9     | 363,2 | 11              | 9003414 <b>83070</b> 7 | 9003414 <b>88070</b> 2 | 9003414 <b>84070</b> 6 | 3.899,00                  |
| avec double porte, ouverture de porte : 155 x 182 cm (L x H)                             |                         |         |       |                 |                        |                        |                        |                           |
| H1   | 275 x 155 x 222         | 4,3     | 223,9 | 8               | 9003414 <b>83029</b> 5 | 9003414 <b>88029</b> 0 | 9003414 <b>84029</b> 4 | 2.669,00                  |
| H2   | 275 x 195 x 222         | 5,4     | 241,4 | 7               | 9003414 <b>83039</b> 4 | 9003414 <b>88039</b> 9 | 9003414 <b>84039</b> 3 | 2.969,00                  |
| H3   | 275 x 235 x 222         | 6,5     | 276,9 | 8               | 9003414 <b>83049</b> 3 | 9003414 <b>88049</b> 8 | 9003414 <b>84049</b> 2 | 3.299,00                  |
| H4   | 275 x 275 x 222         | 7,6     | 293,0 | 8               | 9003414 <b>83059</b> 2 | 9003414 <b>88059</b> 7 | 9003414 <b>84059</b> 1 | 3.629,00                  |
| H5   | 275 x 315 x 222         | 8,7     | 327,2 | 9               | 9003414 <b>83069</b> 1 | 9003414 <b>88069</b> 6 | 9003414 <b>84069</b> 0 | 3.899,00                  |
| H6   | 314,3 x 314,3 x 221     | 9,9     | 375,8 | 11              | 9003414 <b>83079</b> 0 | 9003414 <b>88079</b> 5 | 9003414 <b>84079</b> 9 | 4.239,00                  |

\*avec avancée de toit, point le plus haut

| Fondation  | Taille          | Dimensions extérieures | Poids | Nombre de colis | Code EAN               | Prix de vente conseillé** |
|--|-----------------|------------------------|-------|-----------------|------------------------|---------------------------|
|  |                 | L x P x H (cm)         | (kg)  |                 |                        |                           |
| Cadre de sol en aluminium Tubes profilés en aluminium (40 x 40 mm) avec connecteurs d'angles et matériel de fixation (vis)   |                 |                        |       |                 |                        |                           |
|   | H1, HS          | 252 x 132 x 4          | 6,4   | 1               | 9003414 <b>41022</b> 0 | 219,00                    |
|  | H2              | 252 x 172 x 4          | 7,0   | 1               | 9003414 <b>41041</b> 1 | 229,00                    |
|  | H3              | 252 x 212 x 4          | 7,6   | 1               | 9003414 <b>41042</b> 8 | 249,00                    |
|  | H4              | 252 x 252 x 4          | 8,2   | 1               | 9003414 <b>41051</b> 0 | 289,00                    |
|  | H5              | 252 x 292 x 4          | 8,8   | 1               | 9003414 <b>41062</b> 6 | 319,00                    |
|  | H6              | 292 x 292 x 4          | 9,6   | 1               | 9003414 <b>41043</b> 5 | 329,00                    |
| Remarque : Si le cadre de sol est posé directement dans un lit de graviers (env. 10 cm de graviers, sans fondations ni dalles), des ancrages sont nécessaires pour une fixation dans le sol. La résistance aux tempêtes doit être assurée par le client. Pour la taille HS, H1 : 8 pcs au total ; pour les tailles H2, H3 : 10 pcs au total ; pour les tailles H4, H5, H6 : 12 pcs au total nécessaires. |                 |                        |       |                 |                        |                           |
| Ancrages   | Lot de 4 pièces | 1,5 x 4,5 x 53         | 1,6   | 1               | 9003414 <b>41004</b> 6 | 19,00                     |
|  | Lot de 6 pièces | 1,5 x 4,5 x 53         | 2,2   | 1               | 9003414 <b>41006</b> 0 | 30,00                     |
| Plaque de fond en aluminium Plaque d'aluminium striée de 2 mm. Le nombre de plaques dépend de la taille de l'abri, profilés d'assemblage inclus. Le cadre de sol en aluminium est nécessaire pour une pose optimale. Revêtement recommandé avec du remblais ou des plaques dures XPS de 2 à 3 cm d'épaisseur environ (non inclus dans la livraison).   |                 |                        |       |                 |                        |                           |
|   | H1, HS          | 243,6 x 123,6 x 0,2    | 24,8  | 1               | 9003414 <b>48022</b> 3 | 439,00                    |
|  | H2              | 163,6 x 243,6 x 0,2    | 31,0  | 1               | 9003414 <b>48041</b> 4 | 549,00                    |
|  | H3              | 243,6 x 203,6 x 0,2    | 37,3  | 1               | 9003414 <b>48042</b> 1 | 659,00                    |
|  | H4              | 243,6 x 243,6 x 0,2    | 44,4  | 1               | 9003414 <b>48051</b> 3 | 769,00                    |
|  | H5              | 243,6 x 283,6 x 0,2    | 50,0  | 1               | 9003414 <b>48062</b> 9 | 939,00                    |
|  | H6              | 283,2 x 283,5 x 0,2    | 66,6  | 2               | 9003414 <b>48043</b> 8 | 1.099,00                  |











\*\*Prix de vente conseillé en euros, TVA et frais de transport inclus

| SmartBase  |   | Se compose de lames en aluminium, d'un cadre de fondation en aluminium et de pieds (réglables en hauteur sur 4 cm). Matériel de fixation inclus. Charge maximale de 200 kg/m². Outils supplémentaires requis : niveau à bulle, perceuse, clés à fourche de 13 et 24   |       |                 |                 |          |
|--|---|---|-------|-----------------|-----------------|----------|
|    | H1, HS  | 252 x 132 x 10  | 62,1  | 3               | 9003414 43952 8 | 1.319,00 |
|  | H2  | 252 x 172 x 10  | 72,9  | 3               | 9003414 43958 0 | 1.589,00 |
|  | H3  | 252 x 212 x 10  | 86,5  | 4               | 9003414 43963 4 | 1.809,00 |
|  | H4  | 252 x 252 x 10  | 101,8 | 4               | 9003414 43968 9 | 2.029,00 |
|  | H5  | 252 x 292 x 10  | 113,4 | 4               | 9003414 43973 3 | 2.309,00 |
|  | H6  | 292,4 x 292,4 x 6,5   | 127,6 | 5               | 9003414 43995 5 | 2.639,00 |
| SmartBasePLUS  |   | Se compose de lames en aluminium, d'un cadre de fondation en aluminium et de vis de fondation galvanisées à chaud (hauteur réglable sur 15 cm). Matériel de fixation et tarière inclus. Charge maximale de 200 kg/m². Outils supplémentaires requis : perceuse à percussion, foret, niveau à bulle, perceuse, clés à fourche de 13 et 24, pelle |       |                 |                 |          |
|    | H1, HS  | 252 x 132 x 65  | 89,5  | 3               | 9003414 43452 3 | 1.539,00 |
|  | H2  | 252 x 172 x 65  | 100,3 | 3               | 9003414 43458 5 | 1.809,00 |
|  | H3  | 252 x 212 x 65  | 113,9 | 4               | 9003414 43463 9 | 2.089,00 |
|  | H4  | 252 x 252 x 65  | 123,5 | 4               | 9003414 43468 4 | 2.309,00 |
|  | H5  | 252 x 292 x 65  | 139,7 | 4               | 9003414 43473 8 | 2.749,00 |
|  | H6  | 292,4 x 292,4 x 6,5   | 182,0 | 5               | 9003414 43495 0 | 3.189,00 |
| Remarque : La perceuse à percussion peut être louée chez un revendeur spécialisé, le foret nécessaire est aussi disponible chez Biohort. |   |   |       |                 |                 |          |
| Foret  | pour support SDS max Ø 18 mm  | Ø 40 x 570 mm   | 3,5   | 1               | 9003414 43410 3 | 100,00   |
| Kit de rallonge pour SmartBasePLUS   |   |   |       |                 |                 |          |
|   | pour vis de fondation : un tube de rallonge avec vis, rondelle et écrou, rallonge max : env. 500 mm | Lot d'1 pièce   |       | 9003414 43411 0 |                 | 109,00   |

| Accessoires  | Taille  | Dimensions     | Poids | Code EAN               |                        |                        | Prix de vente conseillé** |
|--|---|----------------|-------|------------------------|------------------------|------------------------|---------------------------|
|  |   | L x P x H (cm) | (kg)  | argent métallique      | gris quartz métallique | gris foncé métallique  |                           |
| Porte standard avec ouverture de porte à gauche  | (pas possible avec une double porte), à noter sur la commande "ouverture de porte à gauche"   |                |       |                        |                        |                        |                           |
|   |   | 76 x 4 x 182   |       | 9003414 <b>89001</b> 5 | 9003414 <b>89001</b> 5 | 9003414 <b>89001</b> 5 | 89,00                     |
| Double porte supplémentaire  |   |                |       |                        |                        |                        |                           |
|   |   | 155 x 4 x 182  | 59,8  | 9003414 <b>83004</b> 2 | 9003414 <b>88004</b> 7 | 9003414 <b>84004</b> 1 | 1.049,00                  |
| Porte supplémentaire   | Avec ensemble de poignées inox, verrouillage triple, ressort à gaz, charnières, deux supports de petits outils. Profilés latéraux de l'ouverture de porte, ouverture de porte à droite  |                |       |                        |                        |                        |                           |
|   |   | 79,2 x 3 x 185 | 47,4  | 9003414 <b>83002</b> 8 | 9003414 <b>88002</b> 3 | 9003414 <b>84002</b> 7 | 689,00                    |
| Remarque : en combinaison avec les solutions de fondation SmartBase et SmartBase <sup>PLUS</sup> , un colis sera rajouté pour la porte supplémentaire. |   |                |       |                        |                        |                        |                           |
| Colis supplémentaire pour la fondation SmartBase   |   |                | 0,9   | 9003414 <b>43505</b> 6 |                        |                        | 100,00                    |
| Colis supplémentaire pour la fondation SmartBase <sup>PLUS</sup>   |   |                | 3,6   | 9003414 <b>43405</b> 9 |                        |                        | 100,00                    |
| Préparation de l'installation photovoltaïque   | Possibilité de montage pour les modules photovoltaïques – sans perçage et donc sans perte de garantie. La livraison comprend des rails verticaux sur lesquels les modules photovoltaïques et les centrales électriques de balcon peuvent être fixés facilement et en toute sécurité à l'aide de matériel de fixation disponible dans le commerce. |                |       |                        |                        |                        |                           |
|    |   | 3 x 3,5 x 187  | 3,6   | 9003414 <b>47023</b> 1 |                        |                        | 99,00                     |

| Accessoires en tôle en acier galvanisé à chaud |                                      |                             | Dimensions          | Code EAN        | Prix de vente conseillé** |
|--|--------------------------------------|-----------------------------|---------------------|-----------------|---------------------------|
|  |                                      |                             | L x P x H (cm)      |                 |                           |
| A  | Fixations verticales                 | Lot de 2 pièces             | 4 x 4 x 185         | 9003414 46021 8 | 55,00                     |
|  |                                      | Lot de 2 pièces             | 72 x 25,5 x 7,5     | 9003414 45010 3 | 72,00                     |
| B  | Étagères*                            | Lot de 4 pièces             | 72 x 24,5 x 7,5     | 9003414 45020 2 | 99,00                     |
|  |                                      | Lot de 2 pièces (profondes) | 72 x 43,5 x 12,5    | 9003414 45030 1 | 109,00                    |
| C  | Table pliante*                       |                             | 69,2 x 57,5 x 40    | 9003414 40011 5 | 149,00                    |
| D  | Panier*                              |                             | 67 x 34 x 20        | 9003414 47071 2 | 83,00                     |
| E  | Jeu de crochets*                     |                             | 72 x 17 x 73        | 9003414 47070 5 | 99,00                     |
| F  | Support d'outils                     | Lot de 4 pièces             | 13 x 9,5 x 30       | 9003414 47020 0 | 33,00                     |
| G  | Bacs pour porte                      | Lot de 2 pièces             | 34 x 10 x 9,5       | 9003414 46025 6 | 55,00                     |
| H  | Bacs étagères*                       | Lot de 2 pièces             | 72 x 16 x 11        | 9003414 46026 3 | 89,00                     |
| I  | Seuil de rampe***                    |                             | 135 x 14,5 x 7      | 9003414 41000 8 | 109,00                    |
| J  | Râtelier BikeHolder*                 | Set pour 3 vélos            | 72 x 10 x 33        | 9003414 49012 3 | 89,00                     |
| K  | Support de vélo BikeMax              | Lot d'1 pièce               | 6 x 14,5 x 185      | 9003414 49011 6 | 59,00                     |
|  |                                      | Lot de 2 pièces             | 6 x 14,5 x 185      | 9003414 49021 5 | 100,00                    |
| L  | BikeLift®                            | Standard                    | 16,9 x 43,1 x 185,4 | 9003414 49050 5 | 549,00                    |
|  |                                      | Pivotant                    | 16,9 x 57,4 x 184,6 | 9003414 49051 2 | 659,00                    |
| M  | Support pour installation électrique |                             | 28 x 6 x 190        | 9003414 46031 7 | 72,00                     |
| N  | Support pour sac poubelle            |                             | 72 x 44,6 x 16,2    | 9003414 45016 5 | 129,00                    |

\*fixations verticales non comprises dans la livraison \*\*\*possible uniquement avec double porte et cadre de sol en aluminium

|   |        |  |       |                        |                        |                        |          |
|---|--------|--|-------|------------------------|------------------------|------------------------|----------|
| Auvent S  |        | Largeur : 150 cm<br>Montage avec la gouttière à droite et/ou à gauche de l'abri, kit de montage complet avec poteaux et une descente d'eaux pluviales (couleur du toit : gris quartz métallique) |       |                        |                        |                        |          |
|    | H2     | 150 x 195 x 222  | 75,8  | 9003414 <b>83836</b> 9 | 9003414 <b>88836</b> 4 | 9003414 <b>84836</b> 8 | 1.259,00 |
|   | H3     | 150 x 235 x 222  | 86,7  | 9003414 <b>83846</b> 8 | 9003414 <b>88846</b> 3 | 9003414 <b>84846</b> 7 | 1.369,00 |
|   | H4     | 150 x 275 x 222  | 94,2  | 9003414 <b>83856</b> 7 | 9003414 <b>88856</b> 2 | 9003414 <b>84856</b> 6 | 1.489,00 |
|   | H5, H6 | 150 x 315 x 222  | 104,1 | 9003414 <b>83866</b> 6 | 9003414 <b>88866</b> 1 | 9003414 <b>84866</b> 5 | 1.589,00 |
| Auvent L  |        | Largeur : 282 cm<br>Montage avec la gouttière à droite et/ou à gauche de l'abri, kit de montage complet avec poteaux et une descente d'eaux pluviales (couleur du toit : gris quartz métallique) |       |                        |                        |                        |          |
|    | H2     | 282 x 195 x 222  | 115,0 | 9003414 <b>83036</b> 3 | 9003414 <b>88036</b> 8 | 9003414 <b>84036</b> 2 | 1.589,00 |
|   | H3     | 282 x 235 x 222  | 134,6 | 9003414 <b>83046</b> 2 | 9003414 <b>88046</b> 7 | 9003414 <b>84046</b> 1 | 1.699,00 |
|   | H4     | 282 x 275 x 222  | 141,3 | 9003414 <b>83056</b> 1 | 9003414 <b>88056</b> 6 | 9003414 <b>84056</b> 0 | 1.809,00 |
|   | H5, H6 | 282 x 315 x 222  | 155,8 | 9003414 <b>83066</b> 0 | 9003414 <b>88066</b> 5 | 9003414 <b>84066</b> 9 | 1.919,00 |
| Paroi latérale pour auvent  |        | Montage sur le côté de l'auvent, kit de montage complet avec profils de guidage et panneaux  |       |                        |                        |                        |          |
|    | H2     | 157 x 2,5 x 181  | 37,8  | 9003414 <b>83038</b> 7 | 9003414 <b>88038</b> 2 | 9003414 <b>84038</b> 6 | 499,00   |
|   | H3     | 197 x 2,5 x 181  | 45,6  | 9003414 <b>83048</b> 6 | 9003414 <b>88048</b> 1 | 9003414 <b>84048</b> 5 | 549,00   |
|   | H4     | 237 x 2,5 x 181  | 54,8  | 9003414 <b>83058</b> 5 | 9003414 <b>88058</b> 0 | 9003414 <b>84058</b> 4 | 609,00   |
|   | H5, H6 | 277 x 2,5 x 181  | 62,8  | 9003414 <b>83068</b> 4 | 9003414 <b>88068</b> 9 | 9003414 <b>84068</b> 3 | 659,00   |
| Paroi arrière pour auvent   |        | Montage à l'arrière de l'auvent, kit de montage complet avec profils de guidage et panneaux  |       |                        |                        |                        |          |
|    | S      | 134 x 4 x 181  | 33,8  | 9003414 <b>83097</b> 4 | 9003414 <b>88097</b> 9 | 9003414 <b>84097</b> 3 | 549,00   |
|   | L      | 266 x 4 x 181  | 61,2  | 9003414 <b>83098</b> 1 | 9003414 <b>88098</b> 6 | 9003414 <b>84098</b> 0 | 779,00   |
| Élément fenêtre   |        | Élément de paroi latérale complet (81,5 x 188 cm) avec fenêtre montée, verre acrylique, cadre métallique (ouverture de la fenêtre 50 x 60 cm).   |       |                        |                        |                        |          |
|    |        | 188 x 81,4 x 2,5   | 13,3  | 9003414 <b>43065</b> 5 | 9003414 <b>43085</b> 3 | 9003414 <b>43055</b> 6 | 359,00   |
| Jeu de descentes d'eaux pluviales   |        | En tôle en acier galvanisé à chaud et thermolaqué au polyamide, matériel de fixation inclus, lot de 2 pièces   |       |                        |                        |                        |          |
|    |        | 4 x 4 x 204  | 3,2   | 9003414 <b>44025</b> 8 | 9003414 <b>44085</b> 2 | 9003414 <b>44065</b> 4 | 109,00   |
| FloraBoard  |        | Deux jardinières avec inserts en plastique et deux fixations verticales, à fixer sur la paroi extérieure de l'abri de jardin<br>Plusieurs jardinières peuvent être placées côte à côte.          |       |                        |                        |                        |          |
|   |        | 82 x 25 x 188  | 11,3  | 9003414 <b>47030</b> 9 | 9003414 <b>47080</b> 4 | 9003414 <b>47050</b> 7 | 229,00   |
| Support de petits outils  |        | Pour le pan intérieur de chaque porte (max. 4 supports de petits outils par porte), lot de 2 pièces  |       |                        |                        |                        |          |
|  |        | 51,6 x 3,5 x 5   | 0,7   | 9003414 <b>47031</b> 6 | 9003414 <b>47081</b> 1 | 9003414 <b>47051</b> 4 | 44,00    |
| Éclairage LED   |        | Lumière alimentée par batterie avec détecteur de mouvement et interrupteur d'éclairage continu, fixation magnétique possible, câble de chargement USB inclus.                                    |       |                        |                        |                        |          |
|  |        | 44 x 4 x 1,5   | 0,5   | 9003414 <b>46041</b> 6 |                        |                        | 89,00    |
| Éclairage solaire   |        | Grâce à la batterie intégrée, au panneau solaire et à l'aimant, l'éclairage peut être fixé de manière simple et flexible sur la paroi extérieure de chaque abri de jardin et armoire à outils.   |       |                        |                        |                        |          |
|  |        | 15 x 10 x 5  | 0,5   | 9003414 <b>46042</b> 3 |                        |                        | 49,00    |








## Équipement de base : pour tous modèles et tailles

(intérieur toujours gris-blanc)

- 2 étagères et 2 fixations verticales
- 4 supports d'outils (pour suspendre bûches, râteaux, tuyaux, etc.)
- 2 supports de petits outils sur le pan intérieur du battant de porte
- Ouverture facile de la porte grâce à un ressort à gaz
- Verrouillage triple avec ensemble de poignées inox, cylindre standard et clé de réserve
- Évacuation intégrée des eaux avec raccord pour tuyau d'arrosage de 5/4 pouce
- Vis et chevilles pour la fixation au sol

| Taille   | Dimensions extérieures* | Surface<br>(m²) | Poids<br>(kg) | Nombre de<br>colis | Code EAN               |                        |                        | Prix de vente<br>conseillé** |
|--|-------------------------|-----------------|---------------|--------------------|------------------------|------------------------|------------------------|------------------------------|
|  | L x P x H (cm)          |                 |               |                    | argent métallique      | gris quartz métallique | gris foncé métallique  |                              |
| avec porte standard, ouverture de porte : 76 x 182 cm (L x H), ouverture de porte droite |                         |                 |               |                    |                        |                        |                        |                              |
| P1   | 273 x 158 x 227         | 4,3             | 202,2         | 8                  | 9003414 <b>13020</b> 3 | 9003414 <b>18020</b> 8 | 9003414 <b>14020</b> 2 | 2.749,00                     |
| P2   | 273 x 198 x 227         | 5,4             | 225,7         | 7                  | 9003414 <b>13030</b> 2 | 9003414 <b>18030</b> 7 | 9003414 <b>14030</b> 1 | 3.079,00                     |
| P3   | 273 x 238 x 227         | 6,5             | 250,0         | 8                  | 9003414 <b>13040</b> 1 | 9003414 <b>18040</b> 6 | 9003414 <b>14040</b> 0 | 3.409,00                     |
| P4   | 273 x 278 x 227         | 7,6             | 271,9         | 8                  | 9003414 <b>13050</b> 0 | 9003414 <b>18050</b> 5 | 9003414 <b>14050</b> 9 | 3.629,00                     |
| P5   | 273 x 318 x 227         | 8,7             | 293,9         | 9                  | 9003414 <b>13060</b> 9 | 9003414 <b>18060</b> 4 | 9003414 <b>14060</b> 8 | 3.959,00                     |
| avec double porte, ouverture de porte : 155 x 182 cm (L x H)                             |                         |                 |               |                    |                        |                        |                        |                              |
| P1   | 273 x 158 x 227         | 4,3             | 214,6         | 8                  | 9003414 <b>13029</b> 6 | 9003414 <b>18029</b> 1 | 9003414 <b>14029</b> 5 | 3.079,00                     |
| P2   | 273 x 198 x 227         | 5,4             | 238,1         | 7                  | 9003414 <b>13039</b> 5 | 9003414 <b>18039</b> 0 | 9003414 <b>14039</b> 4 | 3.409,00                     |
| P3   | 273 x 238 x 227         | 6,5             | 262,4         | 8                  | 9003414 <b>13049</b> 4 | 9003414 <b>18049</b> 9 | 9003414 <b>14049</b> 3 | 3.739,00                     |
| P4   | 273 x 278 x 227         | 7,6             | 284,3         | 8                  | 9003414 <b>13059</b> 3 | 9003414 <b>18059</b> 8 | 9003414 <b>14059</b> 2 | 3.959,00                     |
| P5   | 273 x 318 x 227         | 8,7             | 306,3         | 9                  | 9003414 <b>13069</b> 2 | 9003414 <b>18069</b> 7 | 9003414 <b>14069</b> 1 | 4.289,00                     |

\*avec avancée de toit, point le plus haut

| Fondation   | Taille  | Dimensions extérieures | Poids | Nombre de colis | Code EAN        | Prix de vente conseillé** |
|---|---|------------------------|-------|-----------------|-----------------|---------------------------|
|   |   | L x P x H (cm)         | (kg)  |                 |                 |                           |
| Cadre de sol en aluminium   |   |                        |       |                 |                 |                           |
| Tubes profilés en aluminium (40 x 40 mm) avec connecteurs d'angles et matériel de fixation (vis)  |   |                        |       |                 |                 |                           |
|    | P1  | 252 x 132 x 4          | 6,4   | 1               | 9003414 41022 0 | 219,00                    |
|   | P2  | 252 x 172 x 4          | 7,0   | 1               | 9003414 41041 1 | 229,00                    |
|   | P3  | 252 x 212 x 4          | 7,6   | 1               | 9003414 41042 8 | 249,00                    |
|   | P4  | 252 x 252 x 4          | 8,2   | 1               | 9003414 41051 0 | 289,00                    |
|   | P5  | 252 x 292 x 4          | 8,8   | 1               | 9003414 41062 6 | 319,00                    |
| Remarque : Si le cadre de sol est posé directement dans un lit de graviers (env. 10 cm de graviers, sans fondations ni dalles), des ancrages sont nécessaires pour une fixation dans le sol. La résistance aux tempêtes doit être assurée par le client. Pour la taille P1 : 8 pces au total ; pour les tailles P2, P3 : 10 pces au total ; pour les tailles P4, P5 : 12 pces au total nécessaires. |   |                        |       |                 |                 |                           |
| Ancrages  | Lot de 4 pièces   | 1,5 x 4,5 x 53         | 1,6   | 1               | 9003414 41004 6 | 19,00                     |
|   | Lot de 6 pièces   | 1,5 x 4,5 x 53         | 2,2   | 1               | 9003414 41006 0 | 30,00                     |
| Plaque de fond en aluminium   |   |                        |       |                 |                 |                           |
| Plaque d'aluminium striée de 2 mm. Le nombre de plaques dépend de la taille de l'abri, profilés d'assemblage inclus. Le cadre de sol en aluminium est nécessaire pour une pose optimale. Revêtement recommandé avec du remblais ou des plaques dures XPS de 2 à 3 cm d'épaisseur environ (non inclus dans la livraison).  |   |                        |       |                 |                 |                           |
|   | P1  | 243,6 x 123,6 x 0,2    | 24,8  | 1               | 9003414 48022 3 | 439,00                    |
|   | P2  | 163,6 x 243,6 x 0,2    | 31,0  | 1               | 9003414 48041 4 | 549,00                    |
|   | P3  | 243,6 x 203,6 x 0,2    | 37,3  | 1               | 9003414 48042 1 | 659,00                    |
|   | P4  | 243,6 x 243,6 x 0,2    | 44,4  | 1               | 9003414 48051 3 | 769,00                    |
|   | P5  | 243,6 x 283,6 x 0,2    | 50,0  | 1               | 9003414 48062 9 | 939,00                    |
| SmartBase   |   |                        |       |                 |                 |                           |
| Se compose de lames en aluminium, d'un cadre de fondation en aluminium et de pieds (réglables en hauteur sur 4 cm). Matériel de fixation inclus. Charge maximale de 200 kg/m². Outils supplémentaires requis : niveau à bulle, perceuse, clés à fourche de 13 et 24   |   |                        |       |                 |                 |                           |
|   | P1  | 252 x 132 x 10         | 62,1  | 3               | 9003414 43952 8 | 1.319,00                  |
|   | P2  | 252 x 172 x 10         | 72,9  | 3               | 9003414 43958 0 | 1.589,00                  |
|   | P3  | 252 x 212 x 10         | 86,5  | 4               | 9003414 43963 4 | 1.809,00                  |
|   | P4  | 252 x 252 x 10         | 101,8 | 4               | 9003414 43968 9 | 2.029,00                  |
|   | P5  | 252 x 292 x 10         | 113,4 | 4               | 9003414 43973 3 | 2.309,00                  |
| SmartBasePLUS   |   |                        |       |                 |                 |                           |
| Se compose de lames en aluminium, d'un cadre de fondation en aluminium et de vis de fondation galvanisées à chaud (hauteur réglable sur 15 cm). Matériel de fixation et tarière inclus. Charge maximale de 200 kg/m². Outils supplémentaires requis : perceuse à percussion, foret, niveau à bulle, clés à fourche de 13 et 24, pelle   |   |                        |       |                 |                 |                           |
|   | P1  | 252 x 132 x 65         | 89,5  | 3               | 9003414 43452 3 | 1.539,00                  |
|   | P2  | 252 x 172 x 65         | 100,3 | 3               | 9003414 43458 5 | 1.809,00                  |
|   | P3  | 252 x 212 x 65         | 113,9 | 4               | 9003414 43463 9 | 2.089,00                  |
|   | P4  | 252 x 252 x 65         | 123,5 | 4               | 9003414 43468 4 | 2.309,00                  |
|   | P5  | 252 x 292 x 65         | 139,7 | 4               | 9003414 43473 8 | 2.749,00                  |
| Remarque : La perceuse à percussion peut être louée chez un revendeur spécialisé, le foret nécessaire est aussi disponible chez Biohort.  |   |                        |       |                 |                 |                           |
| Foret   | pour support SDS max Ø 18 mm  | Ø 40 x 570 mm          | 3,5   | 1               | 9003414 43410 3 | 100,00                    |
| Kit de rallonge pour SmartBasePLUS  |   |                        |       |                 |                 |                           |
|   | Pour vis de fondation : un tube de rallonge avec vis, rondelle et écrou, rallonge max : env. 500 mm | Lot d'1 pièce          |       | 9003414 43411 0 |                 | 109,00                    |

| Accessoires  | Dimensions  | Poids | Code EAN               |                        |                        | Prix de vente conseillé** |
|--|---|-------|------------------------|------------------------|------------------------|---------------------------|
|  | L x P x H (cm)  | (kg)  | argent métallique      | gris quartz métallique | gris foncé métallique  |                           |
| Porte standard avec ouverture de porte à gauche  | (pas possible avec une double porte), à noter sur la commande "ouverture de porte à gauche"   |       |                        |                        |                        |                           |
|   | 76 x 4 x 182  |       | 9003414 <b>89001</b> 5 | 9003414 <b>89001</b> 5 | 9003414 <b>89001</b> 5 | 89,00                     |
| Double porte supplémentaire  |   |       |                        |                        |                        |                           |
|   | 155 x 4 x 182   | 59,8  | 9003414 <b>83004</b> 2 | 9003414 <b>88004</b> 7 | 9003414 <b>84004</b> 1 | 1.049,00                  |
| Porte supplémentaire   | Avec ensemble de poignées inox, verrouillage triple, ressort à gaz, charnières, deux supports de petits outils. Profilés latéraux de l'ouverture de porte, ouverture de porte à droite  |       |                        |                        |                        |                           |
|   | 79,2 x 3 x 185  | 47,4  | 9003414 <b>83002</b> 8 | 9003414 <b>88002</b> 3 | 9003414 <b>84002</b> 7 | 689,00                    |
| Remarque : en combinaison avec les solutions de fondation SmartBase et SmartBase <sup>PLUS</sup> , un colis sera rajouté pour la porte supplémentaire. |   |       |                        |                        |                        |                           |
| Colis supplémentaire pour la fondation SmartBase   |   | 0,9   | 9003414 <b>43505</b> 6 |                        |                        | 100,00                    |
| Colis supplémentaire pour la fondation SmartBase <sup>PLUS</sup>   |   | 3,6   | 9003414 <b>43405</b> 9 |                        |                        | 100,00                    |
| Préparation de l'installation photovoltaïque   | Possibilité de montage pour les modules photovoltaïques - sans perçage et donc sans perte de garantie. La livraison comprend des rails verticaux sur lesquels les modules photovoltaïques et les centrales électriques de balcon peuvent être fixés facilement et en toute sécurité à l'aide de matériel de fixation disponible dans le commerce. |       |                        |                        |                        |                           |
|   | 3 x 3,5 x 187   | 3,6   | 9003414 <b>47023</b> 1 |                        |                        | 99,00                     |
| Élément fenêtre  | Élément de paroi latérale complet (81,5 x 188 cm) avec fenêtre montée, verre acrylique, cadre métallique (ouverture de la fenêtre 50 x 60 cm)   |       |                        |                        |                        |                           |
|   | 188 x 81,4 x 2,5  | 13,3  | 9003414 <b>43065</b> 5 | 9003414 <b>43085</b> 3 | 9003414 <b>43055</b> 6 | 359,00                    |
| Jeu de descentes d'eaux pluviales  | En tôle en acier galvanisé à chaud et thermolaqué au polyamide, matériel de fixation inclus, lot de 2 pièces  |       |                        |                        |                        |                           |
|    | 4 x 4 x 193,5   | 3,0   | 9003414 <b>44024</b> 1 | 9003414 <b>44084</b> 5 | 9003414 <b>44064</b> 7 | 109,00                    |
| FloraBoard   | Deux jardinières avec inserts en plastique et deux fixations verticales, à fixer sur la paroi extérieure de l'abri de jardin<br>Plusieurs jardinières peuvent être placées côte à côte.   |       |                        |                        |                        |                           |
|   | 82 x 25 x 188   | 11,3  | 9003414 <b>47030</b> 9 | 9003414 <b>47080</b> 4 | 9003414 <b>47050</b> 7 | 229,00                    |
| Support de petits outils   | Pour le pan intérieur de chaque porte (max. 4 supports de petits outils par porte), lot de 2 pièces   |       |                        |                        |                        |                           |
|   | 51,6 x 3,5 x 5  | 0,7   | 9003414 <b>47031</b> 6 | 9003414 <b>47081</b> 1 | 9003414 <b>47051</b> 4 | 44,00                     |
| Éclairage LED  | Lumière alimentée par batterie avec détecteur de mouvement et interrupteur d'éclairage continu, fixation magnétique possible, câble de chargement USB inclus.   |       |                        |                        |                        |                           |
|   | 44 x 4 x 1,5  | 0,5   | 9003414 <b>46041</b> 6 |                        |                        | 89,00                     |
| Éclairage solaire  | Grâce à la batterie intégrée, au panneau solaire et à l'aimant, l'éclairage peut être fixé de manière simple et flexible sur la paroi extérieure de chaque abri de jardin et armoire à outils.  |       |                        |                        |                        |                           |
|   | 15 x 10 x 5   | 0,5   | 9003414 <b>46042</b> 3 |                        |                        | 49,00                     |





| Accessoires en tôle en acier galvanisé à chaud |                                      |                             | Dimensions          | Code EAN        | Prix de vente conseillé** |
|--|--------------------------------------|-----------------------------|---------------------|-----------------|---------------------------|
|  |                                      |                             | L x P x H (cm)      |                 |                           |
| A  | Fixations verticales                 | Lot de 2 pièces             | 4 x 4 x 185         | 9003414 46021 8 | 55,00                     |
|  |                                      | Lot de 2 pièces             | 72 x 25,5 x 7,5     | 9003414 45010 3 | 72,00                     |
| B  | Étagères*                            | Lot de 4 pièces             | 72 x 24,5 x 7,5     | 9003414 45020 2 | 99,00                     |
|  |                                      | Lot de 2 pièces (profondes) | 72 x 43,5 x 12,5    | 9003414 45030 1 | 109,00                    |
| C  | Table pliante*                       |                             | 69,2 x 57,5 x 40    | 9003414 40011 5 | 149,00                    |
| D  | Panier*                              |                             | 67 x 34 x 20        | 9003414 47071 2 | 83,00                     |
| E  | Jeu de crochets*                     |                             | 72 x 17 x 73        | 9003414 47070 5 | 99,00                     |
| F  | Support d'outils                     | Lot de 4 pièces             | 13 x 9,5 x 30       | 9003414 47020 0 | 33,00                     |
| G  | Bacs pour porte                      | Lot de 2 pièces             | 34 x 10 x 9,5       | 9003414 46025 6 | 55,00                     |
| H  | Bacs étagères*                       | Lot de 2 pièces             | 72 x 16 x 11        | 9003414 46026 3 | 89,00                     |
| I  | Seuil de rampe***                    |                             | 135 x 14,5 x 7      | 9003414 41000 8 | 109,00                    |
| J  | Râtelier BikeHolder*                 | Set pour 3 vélos            | 72 x 10 x 33        | 9003414 49012 3 | 89,00                     |
| K  | Support de vélo BikeMax              | Lot d'1 pièce               | 6 x 14,5 x 185      | 9003414 49011 6 | 59,00                     |
|  |                                      | Lot de 2 pièces             | 6 x 14,5 x 185      | 9003414 49021 5 | 100,00                    |
| L  | BikeLift®                            | Standard                    | 16,9 x 43,1 x 185,4 | 9003414 49050 5 | 549,00                    |
|  |                                      | Pivotant                    | 16,9 x 57,4 x 184,6 | 9003414 49051 2 | 659,00                    |
| M  | Support pour installation électrique |                             | 28 x 6 x 190        | 9003414 46031 7 | 72,00                     |
| N  | Support pour sac poubelle            |                             | 72 x 44,6 x 16,2    | 9003414 45016 5 | 129,00                    |

\*fixations verticales non comprises dans la livraison \*\*\*possible uniquement avec double porte et cadre de sol en aluminium

# Neo



(intérieur toujours gris-blanc)

## Équipement de base : pour tous modèles et tailles














- Ouverture facile de la porte grâce à un ressort à gaz
- Bandeau lumineux teinté dans la porte standard
- Plafond en bois constitué de panneaux à trois couches avec une membrane d'étanchéité en EPDM d'1,5 mm
- 2 descentes d'eaux pluviales avec sortie orientable à 90°
- 2 supports de petits outils sur le pan
- intérieur du battant de porte
- 2 supports d'outils (pour suspendre bûches, râteaux, tuyaux, etc.)
- 2 étagères
- Verrouillage triple avec ensemble de poignées inox, cylindre standard et clé de réserve
- Vis et chevilles pour la fixation au sol



| Taille   | Dimensions extérieures* | Surface<br>(m²) | Poids<br>(kg) | Nombre de<br>colis | Code EAN          |                        |                       | Prix de vente<br>conseillé** |
|--|-------------------------|-----------------|---------------|--------------------|-------------------|------------------------|-----------------------|------------------------------|
|  | L x P x H (cm)          |                 |               |                    | argent métallique | gris quartz métallique | gris foncé métallique |                              |
| avec porte standard, ouverture de porte : 83 x 200 cm (L x H), ouverture de porte droite |                         |                 |               |                    |                   |                        |                       |                              |
| 1A   | 180 x 180 x 222         | 3,2             | 211,5         | 10                 | 9003414 81003 7   | 9003414 87003 1        | 9003414 85003 3       | 3.079,00                     |
| 2A   | 180 x 236 x 222         | 4,3             | 243,7         | 10                 | 9003414 81006 8   | 9003414 87006 2        | 9003414 85006 4       | 3.409,00                     |
| 3A   | 180 x 292 x 222         | 5,3             | 304,4         | 13                 | 9003414 81009 9   | 9003414 87009 3        | 9003414 85009 5       | 3.849,00                     |
| 4A   | 180 x 348 x 222         | 6,3             | 335,8         | 13                 | 9003414 81014 3   | 9003414 87014 7        | 9003414 85014 9       | 4.289,00                     |
| 1B   | 236 x 180 x 222         | 4,3             | 245,9         | 10                 | 9003414 81029 7   | 9003414 87029 1        | 9003414 85029 3       | 3.409,00                     |
| 2B   | 236 x 236 x 222         | 5,6             | 284,7         | 11                 | 9003414 81034 1   | 9003414 87034 5        | 9003414 85034 7       | 3.959,00                     |
| 3B   | 236 x 292 x 222         | 6,9             | 349,2         | 13                 | 9003414 81040 2   | 9003414 87040 6        | 9003414 85040 8       | 4.509,00                     |
| 4B   | 236 x 348 x 222         | 8,2             | 392,9         | 14                 | 9003414 81044 0   | 9003414 87044 4        | 9003414 85044 6       | 4.949,00                     |
| 1C   | 292 x 180 x 222         | 5,3             | 311,9         | 13                 | 9003414 81082 2   | 9003414 87082 6        | 9003414 85082 8       | 3.849,00                     |
| 2C   | 292 x 236 x 222         | 6,9             | 348,7         | 13                 | 9003414 81085 3   | 9003414 87085 7        | 9003414 85085 9       | 4.509,00                     |
| 3C   | 292 x 292 x 222         | 8,5             | 433,9         | 16                 | 9003414 81089 1   | 9003414 87089 5        | 9003414 85089 7       | 5.059,00                     |
| 4C   | 292 x 348 x 222         | 10,2            | 474,7         | 16                 | 9003414 81092 1   | 9003414 87092 5        | 9003414 85092 7       | 5.609,00                     |
| 1D   | 348 x 180 x 222         | 6,3             | 340,1         | 13                 | 9003414 82024 1   | 9003414 89024 4        | 9003414 86024 7       | 4.289,00                     |
| 2D   | 348 x 236 x 222         | 8,2             | 383,5         | 14                 | 9003414 82028 9   | 9003414 89028 2        | 9003414 86028 5       | 4.619,00                     |
| 3D   | 348 x 292 x 222         | 10,2            | 468,6         | 16                 | 9003414 82031 9   | 9003414 89031 2        | 9003414 86031 5       | 5.609,00                     |
| 4D   | 348 x 348 x 222         | 12,1            | 515,0         | 16                 | 9003414 82034 0   | 9003414 89034 3        | 9003414 86034 6       | 6.049,00                     |
| avec double porte, ouverture de porte : 167 x 200 cm (L x H)                             |                         |                 |               |                    |                   |                        |                       |                              |
| 1B   | 236 x 180 x 222         | 4,3             | 257,6         | 10                 | 9003414 81060 0   | 9003414 87060 4        | 9003414 85060 6       | 3.739,00                     |
| 2B   | 236 x 236 x 222         | 5,6             | 296,7         | 11                 | 9003414 81063 1   | 9003414 87063 5        | 9003414 85063 7       | 4.289,00                     |
| 3B   | 236 x 292 x 222         | 6,9             | 361,0         | 13                 | 9003414 81069 3   | 9003414 87069 7        | 9003414 85069 9       | 4.839,00                     |
| 4B   | 236 x 348 x 222         | 8,2             | 399,9         | 13                 | 9003414 81072 3   | 9003414 87072 7        | 9003414 85072 9       | 5.279,00                     |
| 1C   | 292 x 180 x 222         | 5,3             | 323,9         | 13                 | 9003414 82005 0   | 9003414 89005 3        | 9003414 86005 6       | 4.179,00                     |
| 2C   | 292 x 236 x 222         | 6,9             | 360,5         | 13                 | 9003414 82008 1   | 9003414 89008 4        | 9003414 86008 7       | 4.839,00                     |
| 3C   | 292 x 292 x 222         | 8,5             | 440,9         | 15                 | 9003414 82011 1   | 9003414 89011 4        | 9003414 86011 7       | 5.389,00                     |
| 4C   | 292 x 348 x 222         | 10,2            | 485,5         | 16                 | 9003414 82014 2   | 9003414 89014 5        | 9003414 86014 8       | 5.939,00                     |
| 1D   | 348 x 180 x 222         | 6,3             | 351,9         | 13                 | 9003414 82044 9   | 9003414 89044 2        | 9003414 86044 5       | 4.619,00                     |
| 2D   | 348 x 236 x 222         | 8,2             | 390,5         | 13                 | 9003414 82048 7   | 9003414 89048 0        | 9003414 86048 3       | 4.949,00                     |
| 3D   | 348 x 292 x 222         | 10,2            | 479,4         | 16                 | 9003414 82051 7   | 9003414 89051 0        | 9003414 86051 3       | 5.939,00                     |
| 4D   | 348 x 348 x 222         | 12,1            | 526,7         | 16                 | 9003414 82054 8   | 9003414 89054 1        | 9003414 86054 4       | 6.379,00                     |


\*avec avancée de toit, point le plus haut

\*\*Prix de vente conseillé en euros, TVA et frais de transport inclus

| Fondation  | Taille  | Dimensions extérieures | Poids           | Nombre de colis | Code EAN        | Prix de vente conseillé** |
|--|---|------------------------|-----------------|-----------------|-----------------|---------------------------|
|  |   | L x P x H (cm)         | (kg)            |                 |                 |                           |
| Cadre de sol en aluminium  |   |                        |                 |                 |                 |                           |
| Tubes profilés en aluminium (40 x 40 mm) avec connecteurs d'angles et matériel de fixation (vis)   |   |                        |                 |                 |                 |                           |
|   | 1A  | 166 x 166 x 4          | 5,4             | 1               | 9003414 41014 5 | 199,00                    |
|  | 1B, 2A  | 222 x 166 x 4          | 7,0             | 1               | 9003414 41024 4 | 219,00                    |
|  | 1C, 3A  | 278 x 166 x 4          | 7,2             | 2               | 9003414 41034 3 | 239,00                    |
|  | 1D, 4A  | 334 x 166 x 4          | 8,2             | 2               | 9003414 41044 2 | 269,00                    |
|  | 2B  | 222 x 222 x 4          | 7,2             | 1               | 9003414 41040 4 | 239,00                    |
|  | 2C, 3B  | 278 x 222 x 4          | 8,1             | 2               | 9003414 41054 1 | 289,00                    |
|  | 2D, 4B  | 334 x 222 x 4          | 9,1             | 2               | 9003414 41067 1 | 329,00                    |
|  | 3C  | 278 x 278 x 4          | 8,2             | 2               | 9003414 41074 9 | 359,00                    |
|  | 3D, 4C  | 334 x 278 x 4          | 9,2             | 2               | 9003414 41084 8 | 399,00                    |
|  | 4D  | 334 x 334 x 4          | 10,2            | 2               | 9003414 41094 7 | 459,00                    |
| Remarque : Si le cadre de sol est posé directement dans un lit de graviers (env. 10 cm de graviers, sans fondations ni dalles), des ancrages sont nécessaires pour une fixation dans le sol. La résistance aux tempêtes doit être assurée par le client. Pour les tailles 1A, 1B, 2A, 2B : 8 pces au total ; pour les tailles 1C, 3A, 1D, 4A : 10 pces au total ; pour les tailles 2C, 3B, 2D, 4B : 14 pces au total ; pour les tailles 3C, 3D, 4C, 4D : 16 pces au total nécessaires. |   |                        |                 |                 |                 |                           |
| Ancrages   | Lot de 4 pièces   | 1,5 x 4,5 x 53         | 1,6             | 1               | 9003414 41004 6 | 19,00                     |
|  | Lot de 6 pièces   | 1,5 x 4,5 x 53         | 2,2             | 1               | 9003414 41006 0 | 30,00                     |
| Plaque de fond en aluminium  |   |                        |                 |                 |                 |                           |
| Plaque d'aluminium striée de 2 mm. Le nombre de plaques dépend de la taille de l'abri, profilés d'assemblage inclus. Le cadre de sol en aluminium est nécessaire pour une pose optimale. Revêtement recommandé avec du remblais ou des plaques dures XPS de 2 à 3 cm d'épaisseur environ (non inclus dans la livraison).   |   |                        |                 |                 |                 |                           |
|   | 1A  | 157,5 x 157,5 x 0,2    | 20,3            | 1               | 9003414 48014 8 | 399,00                    |
|  | 1B, 2A  | 213,5 x 157,5 x 0,2    | 25,0            | 1               | 9003414 48024 7 | 489,00                    |
|  | 1C, 3A  | 269,5 x 157,5 x 0,2    | 32,0            | 1               | 9003414 48034 6 | 659,00                    |
|  | 1D, 4A  | 325,5 x 157,5 x 0,2    | 37,8            | 1               | 9003414 48044 5 | 769,00                    |
|  | 2B  | 213 x 213 x 0,2        | 34,0            | 1               | 9003414 48040 7 | 599,00                    |
|  | 2C, 3B  | 269,5 x 213,5 x 0,2    | 39,5            | 1               | 9003414 48054 4 | 769,00                    |
|  | 2D, 4B  | 325,5 x 213,5 x 0,2    | 47,4            | 1               | 9003414 48064 3 | 939,00                    |
|  | 3C  | 269,5 x 269,5 x 0,2    | 56,0            | 2               | 9003414 48074 2 | 1.149,00                  |
|  | 3D, 4C  | 325,5 x 269,5 x 0,2    | 66,0            | 2               | 9003414 48084 1 | 1.319,00                  |
|  | 4D  | 325,5 x 325,5 x 0,2    | 77,4            | 2               | 9003414 48094 0 | 1.539,00                  |
| SmartBase  |   |                        |                 |                 |                 |                           |
| Se compose de lames en aluminium, d'un cadre de fondation en aluminium et de pieds (réglables en hauteur sur 4 cm). Matériel de fixation inclus. Charge maximale de 200 kg/m². Outils supplémentaires requis : niveau à bulle, perceuse, clés à fourche de 13 et 24  |   |                        |                 |                 |                 |                           |
|   | 1A  | 166 x 166 x 10         | 52,5            | 3               | 9003414 43950 4 | 1.149,00                  |
|  | 1B, 2A  | 222 x 166 x 10         | 65,4            | 3               | 9003414 43954 2 | 1.369,00                  |
|  | 1C, 3A  | 278 x 166 x 10         | 82,7            | 5               | 9003414 43955 9 | 1.589,00                  |
|  | 1D, 4A  | 344 x 166 x 10         | 100,4           | 7               | 9003414 43956 6 | 1.919,00                  |
|  | 2B  | 222 x 222 x 10         | 82,3            | 4               | 9003414 43918 4 | 1.649,00                  |
|  | 2C, 3B  | 278 x 222 x 10         | 111,5           | 7               | 9003414 43960 3 | 2.029,00                  |
|  | 2D, 4B  | 334 x 222 x 10         | 131,7           | 7               | 9003414 43962 7 | 2.419,00                  |
|  | 3C  | 278 x 278 x 10         | 157,2           | 9               | 9003414 43965 8 | 2.859,00                  |
|  | 3D, 4C  | 334 x 278 x 10         | 171,8           | 9               | 9003414 43970 2 | 3.299,00                  |
|  | 4D  | 334 x 334 x 10         | 196,7           | 10              | 9003414 43974 0 | 3.959,00                  |
| SmartBasePLUS  |   |                        |                 |                 |                 |                           |
| Se compose de lames en aluminium, d'un cadre de fondation en aluminium et de vis de fondation galvanisées à chaud (hauteur réglable sur 15 cm). Matériel de fixation et tarière inclus. Charge maximale de 200 kg/m². Outils supplémentaires requis : perceuse à percussion, foret, niveau à bulle, clés à fourche de 13 et 24, pelle  |   |                        |                 |                 |                 |                           |
|   | 1A  | 166 x 166 x 65         | 76,1            | 3               | 9003414 43450 9 | 1.369,00                  |
|  | 1B, 2A  | 222 x 166 x 65         | 92,8            | 3               | 9003414 43454 7 | 1.699,00                  |
|  | 1C, 3A  | 278 x 166 x 65         | 119,1           | 5               | 9003414 43455 4 | 2.259,00                  |
|  | 1D, 4A  | 334 x 166 x 65         | 143,0           | 7               | 9003414 43456 1 | 2.529,00                  |
|  | 2B  | 222 x 222 x 65         | 109,7           | 4               | 9003414 43418 9 | 2.089,00                  |
|  | 2C, 3B  | 278 x 222 x 65         | 165,9           | 7               | 9003414 43460 8 | 2.749,00                  |
|  | 2D, 4B  | 334 x 222 x 65         | 192,0           | 7               | 9003414 43462 2 | 3.079,00                  |
|  | 3C  | 278 x 278 x 65         | 243,7           | 9               | 9003414 43465 3 | 3.299,00                  |
|  | 3D, 4C  | 334 x 278 x 65         | 258,3           | 9               | 9003414 43470 7 | 4.399,00                  |
|  | 4D  | 334 x 334 x 65         | 289,1           | 10              | 9003414 43474 5 | 4.839,00                  |
| Remarque : La perceuse à percussion peut être louée chez un revendeur spécialisé, le foret nécessaire est aussi disponible chez Biohort.   |   |                        |                 |                 |                 |                           |
| Foret  | pour support SDS max Ø 18 mm  | Ø 40 x 570 mm          | 3,5             | 1               | 9003414 43410 3 | 100,00                    |
| Kit de rallonge pour SmartBasePLUS   |   |                        |                 |                 |                 |                           |
|   | pour vis de fondation : un tube de rallonge avec vis, rondelle et écrou, rallonge max : env. 500 mm | Lot d'1 pièce          | 9003414 43411 0 |                 |                 | 109,00                    |

| Accessoires  | Taille  | Dimensions        | Poids | Code EAN               |                        |                        | Prix de vente conseillé** |
|--|---|-------------------|-------|------------------------|------------------------|------------------------|---------------------------|
|  |   | L x P x H (cm)    | (kg)  | argent métallique      | gris quartz métallique | gris foncé métallique  |                           |
| Double porte supplé-<br>mentaire Neo   |   |                   |       |                        |                        |                        |                           |
|    |   | 167 x 4 x 200     | 59,6  | 9003414 <b>81001</b> 3 | 9003414 <b>87001</b> 7 | 9003414 <b>85001</b> 9 | 1.099,00                  |
| Porte supplémentaire Avec ensemble de poignées inox, verrouillage triple, ressort à gaz, charnières, deux supports de petits outils. Profils latéraux de l'ouverture de porte, ouverture de porte à droite   |   |                   |       |                        |                        |                        |                           |
|    |   | 83 x 3 x 203      | 38,9  | 9003414 <b>81002</b> 0 | 9003414 <b>87002</b> 4 | 9003414 <b>85002</b> 6 | 719,00                    |
| Remarque : en combinaison avec les solutions de fondation SmartBase et SmartBase <sup>PLUS</sup> , un colis sera rajouté pour la porte supplémentaire.   |   |                   |       |                        |                        |                        |                           |
| Colis supplémentaire pour la fondation SmartBase   |   |                   | 0,9   | 9003414 <b>43505</b> 6 |                        |                        | 100,00                    |
| Colis supplémentaire pour la fondation SmartBase <sup>PLUS</sup>   |   |                   | 3,6   | 9003414 <b>43405</b> 9 |                        |                        | 100,00                    |
| Panneau lumineux Panneau lumineux teinté, monté dans un cadre métallique, peut être installé de manière flexible dans chaque paroi latérale, mais pas à côté d'une porte, d'un élément d'angle ou d'un autre panneau lumineux.   |   |                   |       |                        |                        |                        |                           |
|    |   | 32 x 3,3 x 207    | 11,0  | 9003414 <b>47034</b> 7 | 9003414 <b>47084</b> 2 | 9003414 <b>47054</b> 5 | 219,00                    |
| Préparation de l'installation photovoltaïque Possibilité de montage pour les modules photovoltaïques - sans perçage et donc sans perte de garantie. La livraison comprend des rails verticaux sur lesquels les modules photovoltaïques et les centrales électriques de balcon peuvent être fixés facilement et en toute sécurité à l'aide de matériel de fixation disponible dans le commerce. |   |                   |       |                        |                        |                        |                           |
|    |   | 3 x 3,5 x 187     | 3,6   | 9003414 <b>47023</b> 1 |                        |                        | 99,00                     |
| Auvent Montage à droite et/ou à gauche, kit de montage complet avec poteaux et deux descentes d'eaux pluviales   |   |                   |       |                        |                        |                        |                           |
|   | <b>2A, 2B, 2C, 2D</b>   | 300 x 235 x 220   | 226,8 | 9003414 <b>81026</b> 6 | 9003414 <b>87026</b> 0 | 9003414 <b>85026</b> 2 | 2.989,00                  |
|  | <b>3A, 3B, 3C, 3D</b>   | 300 x 291 x 220   | 287,3 | 9003414 <b>81036</b> 5 | 9003414 <b>87036</b> 9 | 9003414 <b>85036</b> 1 | 3.769,00                  |
|  | <b>4A, 4B, 4C, 4D</b>   | 300 x 347 x 220   | 319,3 | 9003414 <b>81046</b> 4 | 9003414 <b>87046</b> 8 | 9003414 <b>85046</b> 0 | 4.099,00                  |
| Paroi latérale pour auvent Montage sur le côté de l'auvent, kit de montage complet avec profils de guidage et panneaux   |   |                   |       |                        |                        |                        |                           |
|    | <b>2A, 2B, 2C, 2D</b>   | 203 x 4,3 x 200   | 65,5  | 9003414 <b>81028</b> 0 | 9003414 <b>87028</b> 4 | 9003414 <b>85028</b> 6 | 819,00                    |
|  | <b>3A, 3B, 3C, 3D</b>   | 259 x 4,3 x 200   | 72,2  | 9003414 <b>81038</b> 9 | 9003414 <b>87038</b> 3 | 9003414 <b>85038</b> 5 | 939,00                    |
|  | <b>4A, 4B, 4C, 4D</b>   | 315 x 4,3 x 200   | 89,7  | 9003414 <b>81048</b> 8 | 9003414 <b>87048</b> 2 | 9003414 <b>85048</b> 4 | 1.039,00                  |
| Paroi arrière pour auvent Montage à l'arrière de l'auvent, kit de montage complet avec profils de guidage et panneaux  |   |                   |       |                        |                        |                        |                           |
|    | <b>2A, 2B, 2C, 2D</b><br><b>3A, 3B, 3C, 3D</b><br><b>4A, 4B, 4C, 4D</b> | 299 x 4,3 x 200   | 88,6  | 9003414 <b>81098</b> 3 | 9003414 <b>87098</b> 7 | 9003414 <b>85098</b> 9 | 1.039,00                  |
| Panneau lumineux pour auvent Panneau lumineux en verre acrylique teinté, peut être installé à l'endroit souhaité sur une paroi latérale ou arrière de l'auvent, mais on ne peut pas le monter à côté des poteaux d'angle ni en mettre deux côte à côte.  |   |                   |       |                        |                        |                        |                           |
|    | <b>2A, 2B, 2C, 2D</b><br><b>3A, 3B, 3C, 3D</b><br><b>4A, 4B, 4C, 4D</b> | 31,8 x 4,2 x 200  | 11,6  | 9003414 <b>47934</b> 0 | 9003414 <b>47984</b> 5 | 9003414 <b>47954</b> 8 | 219,00                    |
| FloraBoard pour auvent Deux jardinières avec inserts en plastique et deux fixations verticales, à fixer sur l'une des parois de l'auvent   |   |                   |       |                        |                        |                        |                           |
|    | <b>2A, 2B, 2C, 2D</b><br><b>3A, 3B, 3C, 3D</b><br><b>4A, 4B, 4C, 4D</b> | 84,1 x 25 x 197,2 | 11,9  | 9003414 <b>47036</b> 1 | 9003414 <b>47086</b> 6 | 9003414 <b>47056</b> 9 | 229,00                    |
| FloraBoard Deux jardinières avec inserts en plastique et deux fixations verticales, à fixer sur la paroi extérieure de l'abri de jardin  |   |                   |       |                        |                        |                        |                           |
|    |   | 84 x 24 x 205     | 11,9  | 9003414 <b>47035</b> 4 | 9003414 <b>47085</b> 9 | 9003414 <b>47055</b> 2 | 229,00                    |
| Support de petits outils Pour le pan intérieur de chaque porte (max. 4 supports de petits outils par porte), lot de 2 pièces   |   |                   |       |                        |                        |                        |                           |
|    |   | 30 x 5 x 3,5      | 0,5   | 9003414 <b>47032</b> 3 | 9003414 <b>47082</b> 8 | 9003414 <b>47052</b> 1 | 44,00                     |
| Éclairage LED Lumière alimentée par batterie avec détecteur de mouvement et interrupteur d'éclairage continu, fixation magnétique possible, câble de chargement USB inclus.  |   |                   |       |                        |                        |                        |                           |
|    |   | 44 x 4 x 1,5      | 0,5   | 9003414 <b>46041</b> 6 |                        |                        | 89,00                     |
| Éclairage solaire Grâce à la batterie intégrée, au panneau solaire et à l'aimant, l'éclairage peut être fixé de manière simple et flexible sur la paroi extérieure de chaque abri de jardin et armoire à outils.   |   |                   |       |                        |                        |                        |                           |
|    |   | 15 x 10 x 5       | 0,5   | 9003414 <b>46042</b> 3 |                        |                        | 49,00                     |

| Extension   | Taille / Modèle  |              | Poids | Nombre de colis | Code EAN               | Prix de vente conseillé** |
|---|--|--------------|-------|-----------------|------------------------|---------------------------|
|   | porte standard   | double porte | (kg)  |                 |                        |                           |
| Revêtement intérieur  | Les panneaux intérieurs gris-blanc s'accrochent simplement dans les parois latérales.  |              |       |                 |                        |                           |
|  | 1A   |              | 62,8  | 3               | 9003414 <b>46051</b> 5 | 839,00                    |
|   | 1B, 2A   |              | 73,0  | 3               | 9003414 <b>46052</b> 2 | 989,00                    |
|   |  | 1B           | 64,6  | 3               | 9003414 <b>46053</b> 9 | 879,00                    |
|   | 1C, 3A   |              | 87,7  | 4               | 9003414 <b>46056</b> 0 | 1.149,00                  |
|   |  | 1C           | 77,5  | 4               | 9003414 <b>46057</b> 7 | 1.109,00                  |
|   | 1D, 4A   |              | 97,7  | 4               | 9003414 <b>46058</b> 4 | 1.319,00                  |
|   |  | 1D           | 90,1  | 4               | 9003414 <b>46061</b> 4 | 1.209,00                  |
|   | 2B   |              | 87,7  | 4               | 9003414 <b>46054</b> 6 | 1.149,00                  |
|   |  | 2B           | 77,5  | 4               | 9003414 <b>46055</b> 3 | 1.039,00                  |
|   | 2C, 3B   |              | 97,9  | 4               | 9003414 <b>46059</b> 1 | 1.319,00                  |
|   |  | 2C, 3B       | 90,3  | 4               | 9003414 <b>46060</b> 7 | 1.209,00                  |
|   | 2D, 4B   |              | 112,2 | 5               | 9003414 <b>46062</b> 1 | 1.429,00                  |
|   |  | 2D, 4B       | 100,1 | 4               | 9003414 <b>46064</b> 5 | 1.319,00                  |
|   | 3C   |              | 112,5 | 5               | 9003414 <b>46063</b> 8 | 1.429,00                  |
|   |  | 3C           | 100,4 | 4               | 9003414 <b>46065</b> 2 | 1.319,00                  |
|   | 3D, 4C   |              | 122,3 | 5               | 9003414 <b>46066</b> 9 | 1.589,00                  |
|   |  | 3D, 4C       | 115,1 | 5               | 9003414 <b>46067</b> 6 | 1.539,00                  |
|   | 4D   |              | 132,9 | 5               | 9003414 <b>46068</b> 3 | 1.759,00                  |
|   |  | 4D           | 124,5 | 5               | 9003414 <b>46069</b> 0 | 1.649,00                  |
| Isolation   | Des panneaux en polystyrène prédécoupés, de 40 mm d'épaisseur (PS 15), s'insèrent entre la paroi extérieure et le revêtement intérieur |              |       |                 |                        |                           |
|  | 1A   | 1B           | 11,8  | 1               | 9003414 <b>46081</b> 2 | 189,00                    |
|   | 1B, 2A   | 1C, 2B       | 13,1  | 1               | 9003414 <b>46082</b> 9 | 199,00                    |
|   | 1C, 2B, 3A   | 1D, 2C, 3B   | 14,0  | 1               | 9003414 <b>46084</b> 3 | 219,00                    |
|   | 1D, 2C, 3B, 4A   | 2D, 3C, 4B   | 15,2  | 1               | 9003414 <b>46086</b> 7 | 259,00                    |
|   | 2D, 3C, 4B   | 3D, 4C       | 22,6  | 2               | 9003414 <b>46088</b> 1 | 329,00                    |
|   | 3D, 4C   | 4D           | 23,5  | 2               | 9003414 <b>46090</b> 4 | 389,00                    |
|   | 4D   |              | 23,5  | 2               | 9003414 <b>46093</b> 5 | 469,00                    |



| Accessoires en tôle en acier galvanisé à chaud<br>recouvert gris-blanc |                                      |                             | Dimensions          | Code EAN               | Prix de vente conseillé** |
|--|--------------------------------------|-----------------------------|---------------------|------------------------|---------------------------|
|  |                                      |                             | L x P x H (cm)      |                        |                           |
| A  | Étagères                             | Lot de 2 pièces             | 56 x 26 x 17,3      | 9003414 <b>45040</b> 0 | 99,00                     |
|  |                                      | Lot de 4 pièces             | 56 x 26 x 17,3      | 9003414 <b>45050</b> 9 | 119,00                    |
|  |                                      | Lot de 2 pièces (profondes) | 56 x 44,5 x 17,3    | 9003414 <b>45060</b> 8 | 109,00                    |
| B  | Panier                               |                             | 56 x 34 x 20        | 9003414 <b>47073</b> 6 | 89,00                     |
| C  | Jeu de crochets                      |                             | 56 x 23 x 10        | 9003414 <b>47072</b> 9 | 89,00                     |
| D  | Support d'outils                     | Lot de 2 pièces             | 28 x 10,4 x 17,2    | 9003414 <b>47021</b> 7 | 44,00                     |
| E  | Bacs pour porte*                     | Lot de 2 pièces             | 34 x 10 x 9,5       | 9003414 <b>46025</b> 6 | 55,00                     |
| F  | Bacs étagères*                       | Lot de 2 pièces             | 72 x 16 x 11        | 9003414 <b>46026</b> 3 | 89,00                     |
| G  | Seuil de rampe***                    |                             | 170,5 x 9,1 x 3     | 9003414 <b>41001</b> 5 | 109,00                    |
| H  | Râtelier BikeHolder                  | Set pour 2 vélos            | 56 x 17,7 x 33      | 9003414 <b>49032</b> 1 | 79,00                     |
| I  | Support de vélo BikeMax              | Lot d'1 pièce               | 28 x 14,5 x 205,5   | 9003414 <b>49030</b> 7 | 109,00                    |
| J  | BikeLift®                            | Standard                    | 28,2 x 41,3 x 184,7 | 9003414 <b>49052</b> 9 | 549,00                    |
|  |                                      | Pivotant                    | 28,2 x 55,6 x 182,8 | 9003414 <b>49053</b> 6 | 659,00                    |
| K  | Support pour installation électrique |                             | 28 x 4 x 204        | 9003414 <b>46034</b> 8 | 99,00                     |
| L  | Support pour sac poubelle            |                             | 56 x 44,6 x 21,2    | 9003414 <b>45046</b> 2 | 129,00                    |

\*uniquement galvanisé à chaud

\*\*\*possible uniquement avec double porte et cadre de sol en aluminium, galvanisé à chaud

# Pergola



## Équipement de base :

- Lamelles réglables manuellement
- Préparation pour l'éclairage LED (canal avec couvercle)
- Préparation pour la mise à niveau de la motoristaion électrique

| Taille                 | Dimensions extérieures | Surface | Poids | Nombre de<br>colis | Combinaisons de couleurs  |                              | Variante | Code EAN / Référence       | Prix de vente<br>conseillé** |
|------------------------|------------------------|---------|-------|--------------------|---------------------------|------------------------------|----------|----------------------------|------------------------------|
|                        | L x P x H (cm)         | (m²)    | (kg)  |                    | Couleur du cadre          | Couleur des lamelles de toit |          |                            |                              |
| Entraînement mécanique |                        |         |       |                    |                           |                              |          |                            |                              |
| 3x3                    | 312 x 312 x 264        | 9,7     | 231,3 | 7                  | gris quartz<br>métallique | gris quartz métallique       | 1        | 9003414 92217 4<br>B480220 | 4.569,00                     |
|                        |                        |         |       |                    |                           | argent métallique            | 1.2      | 9003414 92219 8<br>B489220 | 4.569,00                     |
|                        |                        |         |       |                    |                           | blanc                        | 1.3      | 9003414 94946 1<br>B485220 | 4.569,00                     |
|                        |                        |         |       |                    | gris foncé<br>métallique  | gris foncé métallique        | 1.4      | 9003414 92216 7<br>B440220 | 4.569,00                     |
|                        |                        |         |       |                    |                           | argent métallique            | 1.5      | 9003414 92218 1<br>B449220 | 4.569,00                     |
|                        |                        |         |       |                    |                           | blanc                        | 1.6      | 9003414 94916 4<br>B445220 | 4.569,00                     |
|                        |                        |         |       |                    | blanc                     | blanc                        | 1.7      | 9003414 94602 6<br>B410220 | 4.569,00                     |
|                        |                        |         |       |                    |                           | argent métallique            | 1.8      | 9003414 94771 9<br>B419220 | 4.569,00                     |
| 3,5x3                  | 367,5 x 312 x 264      | 11,5    | 253,8 | 7                  | gris quartz<br>métallique | gris quartz métallique       | 2        | 9003414 92221 1<br>B480320 | 5.159,00                     |
|                        |                        |         |       |                    |                           | argent métallique            | 2.2      | 9003414 92223 5<br>B489320 | 5.159,00                     |
|                        |                        |         |       |                    |                           | blanc                        | 2.3      | 9003414 94950 8<br>B485320 | 5.159,00                     |
|                        |                        |         |       |                    | gris foncé<br>métallique  | gris foncé métallique        | 2.4      | 9003414 92220 4<br>B440320 | 5.159,00                     |
|                        |                        |         |       |                    |                           | argent métallique            | 2.5      | 9003414 92222 8<br>B449320 | 5.159,00                     |
|                        |                        |         |       |                    |                           | blanc                        | 2.6      | 9003414 94918 8<br>B445320 | 5.159,00                     |
|                        |                        |         |       |                    | blanc                     | blanc                        | 2.7      | 9003414 94604 0<br>B410320 | 5.159,00                     |
|                        |                        |         |       |                    |                           | argent métallique            | 2.8      | 9003414 94773 3<br>B419320 | 5.159,00                     |
| 4x3                    | 404,5 x 312 x 264      | 12,6    | 280,8 | 8                  | gris quartz<br>métallique | gris quartz métallique       | 3        | 9003414 92225 9<br>B480420 | 5.699,00                     |
|                        |                        |         |       |                    |                           | argent métallique            | 3.2      | 9003414 92227 3<br>B489420 | 5.699,00                     |
|                        |                        |         |       |                    |                           | blanc                        | 3.3      | 9003414 94954 6<br>B485420 | 5.699,00                     |
|                        |                        |         |       |                    | gris foncé<br>métallique  | gris foncé métallique        | 3.4      | 9003414 92224 2<br>B440420 | 5.699,00                     |
|                        |                        |         |       |                    |                           | argent métallique            | 3.5      | 9003414 92226 6<br>B449420 | 5.699,00                     |
|                        |                        |         |       |                    |                           | blanc                        | 3.6      | 9003414 94920 1<br>B445420 | 5.699,00                     |
|                        |                        |         |       |                    | blanc                     | blanc                        | 3.7      | 9003414 94606 4<br>B410420 | 5.699,00                     |
|                        |                        |         |       |                    |                           | argent métallique            | 3.8      | 9003414 94775 7<br>B419420 | 5.699,00                     |
| 3x3,5                  | 312 x 367,5 x 264      | 11,5    | 241,6 | 7                  | gris quartz<br>métallique | gris quartz métallique       | 4        | 9003414 92389 8<br>B480230 | 5.159,00                     |
|                        |                        |         |       |                    |                           | argent métallique            | 4.2      | 9003414 92391 1<br>B489230 | 5.159,00                     |
|                        |                        |         |       |                    |                           | blanc                        | 4.3      | 9003414 94947 8<br>B485230 | 5.159,00                     |
|                        |                        |         |       |                    | gris foncé<br>métallique  | gris foncé métallique        | 4.4      | 9003414 92388 1<br>B440230 | 5.159,00                     |
|                        |                        |         |       |                    |                           | argent métallique            | 4.5      | 9003414 92390 4<br>B449230 | 5.159,00                     |
|                        |                        |         |       |                    |                           | blanc                        | 4.6      | 9003414 94917 1<br>B445230 | 5.159,00                     |
|                        |                        |         |       |                    | blanc                     | blanc                        | 4.7      | 9003414 94603 3<br>B410230 | 5.159,00                     |
|                        |                        |         |       |                    |                           | argent métallique            | 4.8      | 9003414 94772 6<br>B419230 | 5.159,00                     |
| 3,5x3,5                | 367,5 x 367,5 x 264    | 13,5    | 284,5 | 7                  | gris quartz<br>métallique | gris quartz métallique       | 5        | 9003414 92229 7<br>B480330 | 5.699,00                     |
|                        |                        |         |       |                    |                           | argent métallique            | 5.2      | 9003414 92231 0<br>B489330 | 5.699,00                     |
|                        |                        |         |       |                    |                           | blanc                        | 5.3      | 9003414 95063 4<br>B485330 | 5.699,00                     |
|                        |                        |         |       |                    | gris foncé<br>métallique  | gris foncé métallique        | 5.4      | 9003414 92228 0<br>B440330 | 5.699,00                     |
|                        |                        |         |       |                    |                           | argent métallique            | 5.5      | 9003414 92230 3<br>B449330 | 5.699,00                     |
|                        |                        |         |       |                    |                           | blanc                        | 5.6      | 9003414 94919 5<br>B445330 | 5.699,00                     |
|                        |                        |         |       |                    | blanc                     | blanc                        | 5.7      | 9003414 94605 7<br>B410330 | 5.699,00                     |
|                        |                        |         |       |                    |                           | argent métallique            | 5.8      | 9003414 94774 0<br>B419330 | 5.699,00                     |
| 4x3,5                  | 404,5 x 367,5 x 264    | 14,9    | 292,9 | 8                  | gris quartz<br>métallique | gris quartz métallique       | 6        | 9003414 92233 4<br>B480430 | 6.349,00                     |
|                        |                        |         |       |                    |                           | argent métallique            | 6.2      | 9003414 92235 8<br>B489430 | 6.349,00                     |
|                        |                        |         |       |                    |                           | blanc                        | 6.3      | 9003414 94956 0<br>B485430 | 6.349,00                     |
|                        |                        |         |       |                    | gris foncé<br>métallique  | gris foncé métallique        | 6.4      | 9003414 92232 7<br>B440430 | 6.349,00                     |
|                        |                        |         |       |                    |                           | argent métallique            | 6.5      | 9003414 92234 1<br>B449430 | 6.349,00                     |
|                        |                        |         |       |                    |                           | blanc                        | 6.6      | 9003414 94921 8<br>B445430 | 6.349,00                     |
|                        |                        |         |       |                    | blanc                     | blanc                        | 6.7      | 9003414 94607 1<br>B410430 | 6.349,00                     |
|                        |                        |         |       |                    |                           | argent métallique            | 6.8      | 9003414 94776 4<br>B419430 | 6.349,00                     |



| Taille                 | Dimensions extérieures | Surface | Poids | Nombre de colis | Combinaisons de couleurs |                              | Variante | Code EAN / Référence       | Prix de vente conseillé** |
|------------------------|------------------------|---------|-------|-----------------|--------------------------|------------------------------|----------|----------------------------|---------------------------|
|                        | L x P x H (cm)         | (m²)    | (kg)  |                 | Couleur du cadre         | Couleur des lamelles de toit |          |                            |                           |
| Entraînement mécanique |                        |         |       |                 |                          |                              |          |                            |                           |
| 4,5x3                  | 460 x 312 x 264        | 14,4    | 319,7 | 8               | gris quartz métallique   | gris quartz métallique       | 7        | 9003414 94822 8<br>B480520 | 6.099,00                  |
|                        |                        |         |       |                 |                          | argent métallique            | 7.2      | 9003414 95065 8<br>B489520 | 6.099,00                  |
|                        |                        |         |       |                 |                          | blanc                        | 7.3      | 9003414 94959 1<br>B485520 | 6.099,00                  |
|                        |                        |         |       |                 | gris foncé métallique    | gris foncé métallique        | 7.4      | 9003414 94821 1<br>B440520 | 6.099,00                  |
|                        |                        |         |       |                 |                          | argent métallique            | 7.5      | 9003414 95066 5<br>B449520 | 6.099,00                  |
|                        |                        |         |       |                 |                          | blanc                        | 7.6      | 9003414 94923 2<br>B445520 | 6.099,00                  |
|                        |                        |         |       |                 | blanc                    | blanc                        | 7.7      | 9003414 94820 4<br>B410520 | 6.099,00                  |
|                        |                        |         |       |                 |                          | argent métallique            | 7.8      | 9003414 95067 2<br>B419520 | 6.099,00                  |
| 4,5x3,5                | 460 x 367,5 x 264      | 16,9    | 353,1 | 8               | gris quartz métallique   | gris quartz métallique       | 8        | 9003414 94825 9<br>B480530 | 7.749,00                  |
|                        |                        |         |       |                 |                          | argent métallique            | 8.2      | 9003414 95077 1<br>B489530 | 7.749,00                  |
|                        |                        |         |       |                 |                          | blanc                        | 8.3      | 9003414 94961 4<br>B485530 | 7.749,00                  |
|                        |                        |         |       |                 | gris foncé métallique    | gris foncé métallique        | 8.4      | 9003414 94824 2<br>B440530 | 7.749,00                  |
|                        |                        |         |       |                 |                          | argent métallique            | 8.5      | 9003414 95078 8<br>B449530 | 7.749,00                  |
|                        |                        |         |       |                 |                          | blanc                        | 8.6      | 9003414 94925 6<br>B445530 | 7.749,00                  |
|                        |                        |         |       |                 | blanc                    | blanc                        | 8.7      | 9003414 94823 5<br>B410530 | 7.749,00                  |
|                        |                        |         |       |                 |                          | argent métallique            | 8.8      | 9003414 95079 5<br>B419530 | 7.749,00                  |
| 5x3                    | 515,5 x 312 x 264      | 16,1    | 344,8 | 9               | gris quartz métallique   | gris quartz métallique       | 9        | 9003414 94828 0<br>B480620 | 7.199,00                  |
|                        |                        |         |       |                 |                          | argent métallique            | 9.2      | 9003414 95068 9<br>B489620 | 7.199,00                  |
|                        |                        |         |       |                 |                          | blanc                        | 9.3      | 9003414 94965 2<br>B485620 | 7.199,00                  |
|                        |                        |         |       |                 | gris foncé métallique    | gris foncé métallique        | 9.4      | 9003414 94827 3<br>B440620 | 7.199,00                  |
|                        |                        |         |       |                 |                          | argent métallique            | 9.5      | 9003414 95069 6<br>B449620 | 7.199,00                  |
|                        |                        |         |       |                 |                          | blanc                        | 9.6      | 9003414 94928 7<br>B445620 | 7.199,00                  |
|                        |                        |         |       |                 | blanc                    | blanc                        | 9.7      | 9003414 94826 6<br>B410620 | 7.199,00                  |
|                        |                        |         |       |                 |                          | argent métallique            | 9.8      | 9003414 95070 2<br>B419620 | 7.199,00                  |
| 5x3,5                  | 515,5 x 367,5 x 264    | 18,9    | 382,1 | 9               | gris quartz métallique   | gris quartz métallique       | 10       | 9003414 94865 5<br>B480630 | 8.829,00                  |
|                        |                        |         |       |                 |                          | argent métallique            | 10.2     | 9003414 95081 8<br>B489630 | 8.829,00                  |
|                        |                        |         |       |                 |                          | blanc                        | 10.3     | 9003414 94970 6<br>B485630 | 8.829,00                  |
|                        |                        |         |       |                 | gris foncé métallique    | gris foncé métallique        | 10.4     | 9003414 94864 8<br>B440630 | 8.829,00                  |
|                        |                        |         |       |                 |                          | argent métallique            | 10.5     | 9003414 95082 5<br>B449630 | 8.829,00                  |
|                        |                        |         |       |                 |                          | blanc                        | 10.6     | 9003414 94930 0<br>B445630 | 8.829,00                  |
|                        |                        |         |       |                 | blanc                    | blanc                        | 10.7     | 9003414 94860 0<br>B410630 | 8.829,00                  |
|                        |                        |         |       |                 |                          | argent métallique            | 10.8     | 9003414 95083 2<br>B419630 | 8.829,00                  |
| 5,5x3                  | 552,5 x 312 x 264      | 17,2    | 366,2 | 9               | gris quartz métallique   | gris quartz métallique       | 11       | 9003414 94868 6<br>B480720 | 8.269,00                  |
|                        |                        |         |       |                 |                          | argent métallique            | 11.2     | 9003414 95071 9<br>B489720 | 8.269,00                  |
|                        |                        |         |       |                 |                          | blanc                        | 11.3     | 9003414 94971 3<br>B485720 | 8.269,00                  |
|                        |                        |         |       |                 | gris foncé métallique    | gris foncé métallique        | 11.4     | 9003414 94867 9<br>B440720 | 8.269,00                  |
|                        |                        |         |       |                 |                          | argent métallique            | 11.5     | 9003414 95072 6<br>B449720 | 8.269,00                  |
|                        |                        |         |       |                 |                          | blanc                        | 11.6     | 9003414 94931 7<br>B445720 | 8.269,00                  |
|                        |                        |         |       |                 | blanc                    | blanc                        | 11.7     | 9003414 94866 2<br>B410720 | 8.269,00                  |
|                        |                        |         |       |                 |                          | argent métallique            | 11.8     | 9003414 95073 3<br>B419720 | 8.269,00                  |
| 5,5x3,5                | 552,5 x 367,5 x 264    | 20,3    | 407,1 | 9               | gris quartz métallique   | gris quartz métallique       | 12       | 9003414 94879 2<br>B480730 | 9.869,00                  |
|                        |                        |         |       |                 |                          | argent métallique            | 12.2     | 9003414 95084 9<br>B489730 | 9.869,00                  |
|                        |                        |         |       |                 |                          | blanc                        | 12.3     | 9003414 94974 4<br>B485730 | 9.869,00                  |
|                        |                        |         |       |                 | gris foncé métallique    | gris foncé métallique        | 12.4     | 9003414 94878 5<br>B440730 | 9.869,00                  |
|                        |                        |         |       |                 |                          | argent métallique            | 12.5     | 9003414 95085 6<br>B449730 | 9.869,00                  |
|                        |                        |         |       |                 |                          | blanc                        | 12.6     | 9003414 94933 1<br>B445730 | 9.869,00                  |
|                        |                        |         |       |                 | blanc                    | blanc                        | 12.7     | 9003414 94877 8<br>B410730 | 9.869,00                  |
|                        |                        |         |       |                 |                          | argent métallique            | 12.8     | 9003414 95086 3<br>B419730 | 9.869,00                  |
| 6x3                    | 608 x 312 x 264        | 19,0    | 396,3 | 9               | gris quartz métallique   | gris quartz métallique       | 13       | 9003414 94882 2<br>B480820 | 9.299,00                  |
|                        |                        |         |       |                 |                          | argent métallique            | 13.2     | 9003414 95074 0<br>B489820 | 9.299,00                  |
|                        |                        |         |       |                 |                          | blanc                        | 13.3     | 9003414 94975 1<br>B485820 | 9.299,00                  |
|                        |                        |         |       |                 | gris foncé métallique    | gris foncé métallique        | 13.4     | 9003414 94881 5<br>B440820 | 9.299,00                  |
|                        |                        |         |       |                 |                          | argent métallique            | 13.5     | 9003414 95075 7<br>B449820 | 9.299,00                  |
|                        |                        |         |       |                 |                          | blanc                        | 13.6     | 9003414 94937 9<br>B445820 | 9.299,00                  |
|                        |                        |         |       |                 | blanc                    | blanc                        | 13.7     | 9003414 94880 8<br>B410820 | 9.299,00                  |
|                        |                        |         |       |                 |                          | argent métallique            | 13.8     | 9003414 95076 4<br>B419820 | 9.299,00                  |

\*\*Prix de vente conseillé en euros, TVA et frais de transport inclus

|         |                   |      |       |   |                        |                        |      |                            |           |
|---------|-------------------|------|-------|---|------------------------|------------------------|------|----------------------------|-----------|
| 6 x 3,5 | 608 x 367,5 x 264 | 22,3 | 435,2 | 9 | gris quartz métallique | gris quartz métallique | 14   | 9003414 94885 3<br>B480830 | 10.999,00 |
|         |                   |      |       |   |                        | argent métallique      | 14.2 | 9003414 95087 0<br>B489830 | 10.999,00 |
|         |                   |      |       |   |                        | blanc                  | 14.3 | 9003414 94977 5<br>B485830 | 10.999,00 |
|         |                   |      |       |   | gris foncé métallique  | gris foncé métallique  | 14.4 | 9003414 94884 6<br>B440830 | 10.999,00 |
|         |                   |      |       |   |                        | argent métallique      | 14.5 | 9003414 95088 7<br>B449830 | 10.999,00 |
|         |                   |      |       |   |                        | blanc                  | 14.6 | 9003414 94941 6<br>B445830 | 10.999,00 |
|         |                   |      |       |   | blanc                  | blanc                  | 14.7 | 9003414 94883 9<br>B410830 | 10.999,00 |
|         |                   |      |       |   |                        | argent métallique      | 14.8 | 9003414 95089 4<br>B419830 | 10.999,00 |

| Accessoires  | Taille   | Poids | Nombre de colis | Code EAN / Référence       |                            |                            | Prix de vente conseillé** |
|--|--|-------|-----------------|----------------------------|----------------------------|----------------------------|---------------------------|
|  |  | (kg)  |                 | blanc                      | gris quartz métallique     | gris foncé métallique      |                           |
| Motorisation électrique  | Pour ajuster les lamelles de toit. Solution basse tension prête à être branchée et à installer ultérieurement (pas besoin de faire appel à un électricien). Le kit de commande doit être commandé séparément.  |       |                 |                            |                            |                            |                           |
|    | pour toutes les tailles  | 2,3   | 1               | 9003414 92242 6<br>B479000 |                            |                            | 459,00                    |
| Kit de commande UE / CH / UK   | Télécommande incluse. Grâce à la commande spécialement développée pour Biohort, à la télécommande, au bloc d'alimentation (max. 320W) et au câble de rallonge, il est possible d'ajouter facilement et à tout moment le moteur électrique, les stores pare-soleil et/ou l'éclairage LED à intensité variable.  |       |                 |                            |                            |                            |                           |
|    | pour toutes les tailles  | 3,2   | 1               | UE:                        | 9003414 92624 0<br>B479001 |                            | 429,00                    |
|  |  |       |                 | CH:                        | 9003414 93301 9<br>B479002 |                            |                           |
|  |  |       |                 | UK:                        | 9003414 93302 6<br>B479003 |                            |                           |
| Chauffage radiant UE / CH  | Chauffage radiant puissant de 2000 W avec 9 niveaux de chauffage au choix. Inclut une minuterie de 24 heures. Dimensions : 70 x 14 x 10 cm. Remarque : Pour le fonctionnement, un raccordement électrique approprié est nécessaire.  |       |                 |                            |                            |                            |                           |
|    | pour toutes les tailles  | 3,4   | 1               | UE:                        | 9003414 95807 4<br>B409007 |                            | 259,00                    |
|  |  |       |                 | CH:*                       | 9003414 95808 1<br>B409008 |                            |                           |
| Plaque de base réglable en hauteur   | Pour compenser les différences de hauteur importantes (7-23 cm). La livraison comprend tous les composants nécessaires pour compenser la hauteur d'un poteau de pergola.   |       |                 |                            |                            |                            |                           |
|    | pour toutes les tailles  | 4,0   | 1               | 9003414 95812 8<br>B419008 | 9003414 95810 4<br>B489008 | 9003414 95811 1<br>B449008 | 149,00                    |
| Store pare-soleil manuel   | Protection solaire avec fonction ZIP. En cas d'entraînement manuel, le store pare-soleil ne peut pas être monté du côté où se trouve la manivelle.   |       |                 |                            |                            |                            |                           |
|  | pour le côté de 3 m  | 19,0  | 1               | 9003414 94720 7<br>B419201 | 9003414 92237 2<br>B489201 | 9003414 92236 5<br>B449201 | 1.139,00                  |
|  | pour le côté de 3,5 m  | 21,8  | 1               | 9003414 94721 4<br>B419301 | 9003414 92239 6<br>B489301 | 9003414 92238 9<br>B449301 | 1.369,00                  |
|  | pour le côté de 4 m  | 23,0  | 1               | 9003414 94722 1<br>B419401 | 9003414 92241 9<br>B489401 | 9003414 92240 2<br>B449401 | 1.599,00                  |
| Store pare-soleil motorisé   | La commande est préparée pour jusqu'à trois stores pare-soleil électriques et peut également être installée ultérieurement sur des pergolas existantes. Un kit de commande par pergola est nécessaire.   |       |                 |                            |                            |                            |                           |
|  | pour le côté de 3 m  | 19,0  | 1               | 9003414 95467 0<br>B419209 | 9003414 95461 8<br>B489209 | 9003414 95451 9<br>B449209 | 1.369,00                  |
|  | pour le côté de 3,5 m  | 21,8  | 1               | 9003414 95468 7<br>B419309 | 9003414 95463 2<br>B489309 | 9003414 95455 7<br>B449309 | 1.599,00                  |
|  | pour le côté de 4 m  | 23,0  | 1               | 9003414 95469 4<br>B419409 | 9003414 95465 6<br>B489409 | 9003414 95459 5<br>B449409 | 1.829,00                  |
| Paroi latérale à lamelles avec cache de finition                                   | Réglable manuellement. En cas d'entraînement manuel des lamelles de toit, aucun montage n'est possible du côté où se trouve la manivelle. La paroi latérale à lamelles de différentes largeurs permet une conception flexible. Le cache de finition compris dans la livraison assure une finition propre. Si vous souhaitez commander plus d'une paroi latérale à lamelles par côté de pergola, vous devez utiliser le configurateur de produits pour vérifier la faisabilité. |       |                 |                            |                            |                            |                           |
|  | 2 m  | 73,0  | 2               | 9003414 94781 8<br>B419005 | 9003414 94783 2<br>B489005 | 9003414 94782 5<br>B449005 | 1.489,00                  |
|  | 2,5 m  | 94,5  | 3               | 9003414 94798 6<br>B419105 | 9003414 94800 6<br>B489105 | 9003414 94799 3<br>B449105 | 1.709,00                  |
|  | 3 m  | 99,9  | 3               | 9003414 94684 2<br>B419205 | 9003414 92244 0<br>B489205 | 9003414 92243 3<br>B449205 | 1.939,00                  |
|  | 3,5 m  | 116,7 | 3               | 9003414 94693 4<br>B419305 | 9003414 92246 4<br>B489305 | 9003414 92245 7<br>B449305 | 2.169,00                  |
|  | 4 m  | 130,6 | 3               | 9003414 94694 1<br>B419405 | 9003414 92248 8<br>B489405 | 9003414 92247 1<br>B449405 | 2.399,00                  |
| Paroi coulissante en verre transparent   | Éléments stables et incassables en verre de sécurité trempé de 10 mm. Manipulation confortable et facile grâce au support à rouleaux. Finition propre dans un rail fixé sur le poteau. Remarque : Pour le montage, il faut une fondation parfaitement horizontale.   |       |                 |                            |                            |                            |                           |
|  | pour le côté de 3 m  | 180,0 | 2               | 9003414 95764 0<br>B419206 | 9003414 95765 7<br>B489206 | 9003414 95762 6<br>B449206 | 2.059,00                  |
|  | pour le côté de 3,5 m  | 213,0 | 2               | 9003414 95772 5<br>B419306 | 9003414 95767 1<br>B489306 | 9003414 95769 5<br>B449306 | 2.399,00                  |
|  | pour le côté de 4 m  | 240,0 | 2               | 9003414 95777 0<br>B419406 | 9003414 95773 2<br>B489406 | 9003414 95775 6<br>B449406 | 2.739,00                  |
|  | pour le côté de 4,5 m  | 277,0 | 2               | 9003414 95791 6<br>B419506 | 9003414 95789 3<br>B489506 | 9003414 95790 9<br>B449506 | 3.079,00                  |
|  | pour le côté de 5 m  | 308,0 | 2               | 9003414 95794 7<br>B419606 | 9003414 95792 3<br>B489606 | 9003414 95793 0<br>B449606 | 3.429,00                  |
|  | pour le côté de 5,5 m  | 329,0 | 2               | 9003414 95797 8<br>B419706 | 9003414 95795 4<br>B489706 | 9003414 95796 1<br>B449706 | 3.889,00                  |
|  | pour le côté de 6 m  | 361,0 | 2               | 9003414 95800 5<br>B419806 | 9003414 95798 5<br>B489806 | 9003414 95799 2<br>B449806 | 4.229,00                  |
| Éclairage LED, blanc chaud   | Éclairage à intensité variable sur les 4 côtés (3000 K et 900 lm/m). Solution basse tension prête à être branchée et à installer ultérieurement (pas besoin de faire appel à un électricien). Le kit de commande doit être commandé séparément.  |       |                 |                            |                            |                            |                           |
|  | 3 x 3  | 2,2   | 1               | 9003414 95529 5<br>B409002 |                            |                            | 229,00                    |
|  | 3,5 x 3, 4 x 3   | 2,4   |                 | 9003414 95530 1<br>B409003 |                            |                            | 259,00                    |
|  | 3,5 x 3,5, 4 x 3,5, 4,5 x 3  | 2,5   |                 | 9003414 95531 8<br>B409004 |                            |                            | 259,00                    |
|  | 4,5 x 3,5, 5 x 3, 5 x 3,5, 5,5 x 3   | 2,7   |                 | 9003414 95532 5<br>B409005 |                            |                            | 299,00                    |
|  | 5,5 x 3,5, 6 x 3, 6 x 3,5  | 2,9   |                 | 9003414 95533 2<br>B409006 |                            |                            | 329,00                    |

\*Veuillez vérifier les dispositions des autorités cantonales.

\*\*Prix de vente conseillé en euros, TVA et frais de transport inclus

# Armoire à outils









## Équipement de base : pour tous modèles et tailles

(intérieur toujours gris-blanc)

- 2 étagères et 2 fixations verticales
- 4 supports d'outils (pour suspendre bûches, râpeaux, tuyaux, etc.)
- Système de rangement sur le pan intérieur de chaque porte avec 6 crochets
- Verrouillage double avec serrure cylindrique à poignée tournante et clé de réserve
- Vis et chevilles pour la fixation au sol

| Taille  | Dimensions extérieures | Surface | Poids | Nombre de colis | Code EAN          |                        |                       | Prix de vente conseillé** |
|---|------------------------|---------|-------|-----------------|-------------------|------------------------|-----------------------|---------------------------|
|   | L x P x H (cm)         | (m²)    | (kg)  |                 | argent métallique | gris quartz métallique | gris foncé métallique |                           |
| Ouverture de porte : T. 90 : 65 x 170 cm (L x H), à partir de la taille 150 avec double porte, ouverture de la porte : 135 x 170 cm (L x H) |                        |         |       |                 |                   |                        |                       |                           |
| 90  | 93 x 83 x 182,5        | 0,8     | 56,4  | 1               | 9003414 34030 5   | 9003414 30030 9        | 9003414 31030 8       | 759,00                    |
| 150   | 155 x 83 x 182,5       | 1,3     | 75,1  | 2               | 9003414 34010 7   | 9003414 30010 1        | 9003414 31010 0       | 999,00                    |
| 150LARGE  | 156 x 155 x 184        | 2,4     | 106,1 | 3               | 9003414 34910 0   | 9003414 30910 4        | 9003414 31910 3       | 1.269,00                  |
| 190   | 190 x 83 x 182,5       | 1,6     | 87,9  | 2               | 9003414 34060 2   | 9003414 30060 6        | 9003414 31060 5       | 1.099,00                  |
| 190LARGE  | 192 x 155 x 184        | 3,0     | 119,2 | 3               | 9003414 34960 5   | 9003414 30960 9        | 9003414 31960 8       | 1.389,00                  |
| 230   | 227 x 83 x 182,5       | 1,9     | 96,2  | 2               | 9003414 34080 0   | 9003414 30080 4        | 9003414 31080 3       | 1.199,00                  |
| 230LARGE  | 228 x 155 x 184        | 3,5     | 130,5 | 3               | 9003414 34980 3   | 9003414 30980 7        | 9003414 31980 6       | 1.499,00                  |

| Fondation  | Taille  | Dimensions extérieures | Poids | Nombre de colis | Code EAN        | Prix de vente conseillé** |
|--|---|------------------------|-------|-----------------|-----------------|---------------------------|
|  |   | L x P x H (cm)         | (kg)  |                 |                 |                           |
| Cadre de sol en aluminium<br>Tubes profilés en aluminium (40 x 40 mm) avec connecteurs d'angles et matériel de fixation (vis)  |   |                        |       |                 |                 |                           |
|   | 90  | 88 x 78 x 4            | 2,9   | 1               | 9003414 41011 4 | 119,00                    |
|  | 150   | 150 x 78 x 4           | 3,9   | 1               | 9003414 41010 7 | 159,00                    |
|  | 150LARGE  | 150 x 150 x 4          | 5,0   | 1               | 9003414 41020 6 | 179,00                    |
|  | 190   | 186 x 78 x 4           | 4,6   | 1               | 9003414 41012 1 | 169,00                    |
|  | 190LARGE  | 186 x 150 x 4          | 5,6   | 1               | 9003414 41015 2 | 199,00                    |
|  | 230   | 222 x 78 x 4           | 5,2   | 1               | 9003414 41080 0 | 179,00                    |
|  | 230LARGE  | 222 x 150 x 4          | 6,2   | 1               | 9003414 41030 5 | 209,00                    |
| Remarque : Si le cadre de sol est posé directement dans un lit de graviers (env. 10 cm de graviers, sans fondations ni dalles), des ancrages sont nécessaires pour une fixation dans le sol. La résistance aux tempêtes doit être assurée par le client. Pour les tailles 90, 150 : 4 pces au total ; pour les tailles 150LARGE, 190, 190LARGE, 230 : 6 pces au total ; pour la taille 230LARGE : 8 pces au total nécessaires. |   |                        |       |                 |                 |                           |
| Ancrages   | Lot de 4 pièces   | 1,5 x 4,5 x 53         | 1,6   | 1               | 9003414 41004 6 | 19,00                     |
|  | Lot de 6 pièces   | 1,5 x 4,5 x 53         | 2,2   | 1               | 9003414 41006 0 | 30,00                     |
| Plaque de fond en aluminium<br>Plaque d'aluminium striée de 2 mm. Le nombre de plaques dépend de la taille de l'abri, profilés d'assemblage inclus. Le cadre de sol en aluminium est nécessaire pour une pose optimale. Revêtement recommandé avec du remblais ou des plaques dures XPS de 2 à 3 cm d'épaisseur environ (non inclus dans la livraison).  |   |                        |       |                 |                 |                           |
|   | 90  | 79,5 x 69,5 x 0,2      | 4,8   | 1               | 9003414 48011 7 | 99,00                     |
|  | 150   | 141,5 x 69,5 x 0,2     | 9,9   | 1               | 9003414 48010 0 | 189,00                    |
|  | 150LARGE  | 141,5 x 141,5 x 0,2    | 16,3  | 1               | 9003414 48020 9 | 329,00                    |
|  | 190   | 177,5 x 69,5 x 0,2     | 11,5  | 1               | 9003414 48012 4 | 209,00                    |
|  | 190LARGE  | 178 x 141,5 x 0,2      | 19,2  | 1               | 9003414 48015 5 | 349,00                    |
|  | 230   | 213,5 x 69,5 x 0,2     | 14,0  | 1               | 9003414 48080 3 | 239,00                    |
|  | 230LARGE  | 213,5 x 141,5 x 0,2    | 24,0  | 1               | 9003414 48030 8 | 439,00                    |
| SmartBase<br>Se compose de lames en aluminium, d'un cadre de fondation en aluminium et de pieds (réglables en hauteur sur 4 cm). Matériel de fixation inclus. Charge maximale de 200 kg/m². Outils supplémentaires requis : niveau à bulle, perceuse, clés à fourche de 13 et 24   |   |                        |       |                 |                 |                           |
|   | 90  | 88 x 78 x 10           | 23,6  | 1               | 9003414 43982 5 | 529,00                    |
|  | 150   | 150 x 78 x 10          | 29,2  | 1               | 9003414 43901 6 | 689,00                    |
|  | 150LARGE  | 150 x 150 x 10         | 47,9  | 3               | 9003414 43906 1 | 1.019,00                  |
|  | 190   | 186 x 78 x 10          | 39,6  | 3               | 9003414 43929 0 | 799,00                    |
|  | 190LARGE  | 186 x 150 x 10         | 54,2  | 3               | 9003414 43910 8 | 1.149,00                  |
|  | 230   | 222 x 78 x 10          | 46,9  | 3               | 9003414 43936 8 | 999,00                    |
|  | 230LARGE  | 222 x 150 x 10         | 61,2  | 3               | 9003414 43912 2 | 1.259,00                  |
| SmartBasePLUS<br>Se compose de lames en aluminium, d'un cadre de fondation en aluminium et de vis de fondation galvanisées à chaud (hauteur réglable sur 15 cm). Matériel de fixation et tarière inclus. Charge maximale de 200 kg/m². Outils supplémentaires requis : perceuse à percussion, foret, niveau à bulle, clés à fourche de 13 et 24, pelle   |   |                        |       |                 |                 |                           |
|   | 90  | 88 x 78 x 65           | 46,6  | 1               | 9003414 43482 0 | 689,00                    |
|  | 150   | 150 x 78 x 65          | 46,3  | 1               | 9003414 43401 1 | 909,00                    |
|  | 150LARGE  | 150 x 150 x 65         | 61,4  | 3               | 9003414 43406 6 | 1.259,00                  |
|  | 190   | 186 x 78 x 18          | 63,2  | 3               | 9003414 43426 4 | 1.099,00                  |
|  | 190LARGE  | 186 x 150 x 65         | 81,6  | 3               | 9003414 43510 0 | 1.369,00                  |
|  | 230   | 222 x 78 x 65          | 70,4  | 3               | 9003414 43436 3 | 1.219,00                  |
|  | 230LARGE  | 222 x 150 x 65         | 88,6  | 3               | 9003414 43412 7 | 1.489,00                  |
| Remarque : La perceuse à percussion peut être louée chez un revendeur spécialisé, le foret nécessaire est aussi disponible chez Biohort.   |   |                        |       |                 |                 |                           |
| Foret  | pour support SDS max Ø 18 mm  | Ø 40 x 570 mm          | 3,5   |                 | 9003414 43410 3 | 100,00                    |
| Kit de rallonge pour SmartBasePLUS   |   |                        |       |                 |                 |                           |
|   | pour vis de fondation : un tube de rallonge avec vis, rondelle et écrou, rallonge max : env. 500 mm | Lot d'1 pièce          |       |                 | 9003414 43411 0 | 109,00                    |

| Accessoires  | Dimensions   | Poids | Code EAN               |                        |                       | Prix de vente conseillé** |
|--|--|-------|------------------------|------------------------|-----------------------|---------------------------|
|  | L x P x H (cm)   | (kg)  | argent métallique      | gris quartz métallique | gris foncé métallique |                           |
| Éclairage solaire  | Grâce à la batterie intégrée, au panneau solaire et à l'aimant, l'éclairage peut être fixé de manière simple et flexible sur la paroi extérieure de chaque abri de jardin et armoire à outils. |       |                        |                        |                       |                           |
|  | 15 x 10 x 5  | 0,5   | 9003414 <b>46042</b> 3 |                        |                       | 49,00                     |



| Accessoires en tôle en acier galvanisé à chaud |                                      |                             | Taille  | Dimensions       | Code EAN               | Prix de vente conseillé** |
|--|--------------------------------------|-----------------------------|---|------------------|------------------------|---------------------------|
|  |                                      |                             |   | L x P x H (cm)   |                        |                           |
| A  | Fixations verticales                 | Lot de 2 pièces             |   | 4 x 4 x 173      | 9003414 <b>46020</b> 1 | 53,00                     |
| B  | Étagères*                            | Lot de 2 pièces             |   | 72 x 25,5 x 7,5  | 9003414 <b>45010</b> 3 | 72,00                     |
|  |                                      | Lot de 4 pièces             |   | 72 x 24,5 x 7,5  | 9003414 <b>45020</b> 2 | 99,00                     |
|  |                                      | Lot de 2 pièces (profondes) |   | 72 x 43,5 x 12,5 | 9003414 <b>45030</b> 1 | 109,00                    |
| C  | Table pliante*                       |                             |   | 69,2 x 57,5 x 40 | 9003414 <b>40011</b> 5 | 149,00                    |
| D  | Panier*                              |                             |   | 67 x 34 x 20     | 9003414 <b>47071</b> 2 | 83,00                     |
| E  | Jeu de crochets*                     |                             |   | 72 x 17 x 73     | 9003414 <b>47070</b> 5 | 99,00                     |
| F  | Support d'outils                     | Lot de 4 pièces             |   | 13 x 9,5 x 30    | 9003414 <b>47020</b> 0 | 33,00                     |
| G  | Bacs pour porte                      | Lot de 2 pièces             |   | 34 x 10 x 9,5    | 9003414 <b>46025</b> 6 | 55,00                     |
| H  | Bacs étagères*                       | Lot de 2 pièces             |   | 72 x 16 x 11     | 9003414 <b>46026</b> 3 | 89,00                     |
| I  | Seuil de rampe***                    |                             |   | 135 x 14,5 x 7   | 9003414 <b>41000</b> 8 | 109,00                    |
| J  | Support pour installation électrique |                             |   | 28 x 6 x 172,5   | 9003414 <b>46030</b> 0 | 72,00                     |
| K  | Éclairage LED                        |                             |   | 44 x 4 x 1,5     | 9003414 <b>46041</b> 6 | 89,00                     |
| L  | Set de ressorts à gaz                |                             | 150, 230,<br>150 <sup>LARGE</sup> , 230 <sup>LARGE</sup><br>190, 190 <sup>LARGE</sup> | 170 x 13,5 x 9,5 | 9003414 <b>40008</b> 5 | 59,00                     |
|  |                                      |                             |   |                  |                        |                           |
|  |                                      |                             |   |                  | 9003414 <b>40009</b> 2 |                           |
| M  | Support pour sac poubelle            |                             |   | 72 x 44,6 x 16,2 | 9003414 <b>45016</b> 5 | 129,00                    |

\*fixations verticales non comprises dans la livraison \*\*\*possible uniquement avec double porte et cadre de sol en aluminium





MiniGarage



- Équipement de base : pour tous modèles et tailles





(intérieur toujours gris-blanc)
- Verrouillage triple avec serrure cylindrique à poignée tournante et clé de réserve
  - Ouverture facile de la porte grâce à un ressort à gaz
  - Système de rangement sur le pan intérieur de chaque porte (6 crochets inclus)
  - Vis et chevilles pour la fixation au sol

| Taille   | Dimensions extérieures | Volume  | Poids | Nombre de colis | Code EAN               |                        |                        | Prix de vente conseillé** |
|--|------------------------|---------|-------|-----------------|------------------------|------------------------|------------------------|---------------------------|
|  | L x P x H (cm)         | (l)     | (kg)  |                 | argent métallique      | gris quartz métallique | gris foncé métallique  |                           |
| Ouverture de porte : T. L : 125 x 137 cm (L x H) |                        |         |       |                 |                        |                        |                        |                           |
| L  | 145 x 203 x 151        | 3.917,6 | 109,4 | 3               | 9003414 <b>55040</b> 7 | 9003414 <b>58040</b> 4 | 9003414 <b>56040</b> 6 | 1.699,00                  |

| Fondation  | Taille  | Dimensions extérieures | Poids | Nombre de colis | Code EAN               | Prix de vente conseillé** |
|--|---|------------------------|-------|-----------------|------------------------|---------------------------|
|  |   | L x P x H (cm)         | (kg)  |                 |                        |                           |
| Cadre de sol en aluminium*   | Tubes profilés en aluminium (40 x 40 mm) avec connecteurs d'angles et matériel de fixation (vis)  |                        |       |                 |                        |                           |
|    | L   | 140 x 198 x 4          | 5,5   | 1               | 9003414 <b>41032</b> 9 | 209,00                    |
| Remarque : Si le cadre de sol est posé directement dans un lit de graviers (env. 10 cm de graviers, sans fondations ni dalles), des ancrages sont nécessaires pour une fixation dans le sol. La résistance aux tempêtes doit être assurée par le client. Pour la taille L : 8 pces au total nécessaires. |   |                        |       |                 |                        |                           |
| Ancrages   | Lot de 4 pièces   | 1,5 x 4,5 x 53         | 1,6   | 1               | 9003414 <b>41004</b> 6 | 19,00                     |
|  | Lot de 6 pièces   | 1,5 x 4,5 x 53         | 2,2   | 1               | 9003414 <b>41006</b> 0 | 30,00                     |
| Plaque de fond en aluminium*   | Plaque d'aluminium striée de 2mm. Le nombre de plaques dépend de la taille de l'abri, profilés d'assemblage inclus. Le cadre de sol en aluminium est nécessaire pour une pose optimale. Revêtement recommandé avec du remblais ou des plaques dures XPS de 2 à 3 cm d'épaisseur environ (non inclus dans la livraison).               |                        |       |                 |                        |                           |
|    | L   | 131,6 x 189,7 x 0,2    | 20,1  | 1               | 9003414 <b>48032</b> 2 | 389,00                    |
| SmartBase*   | Se compose de lames en aluminium, d'un cadre de fondation en aluminium et de pieds (réglables en hauteur sur 4 cm). Matériel de fixation inclus. Charge maximale de 200 kg/m². Outils supplémentaires requis : niveau à bulle, perceuse, clés à fourche de 13 et 24   |                        |       |                 |                        |                           |
|    | L   | 140 x 198 x 18         | 54,0  | 3               | 9003414 <b>43938</b> 2 | 1.149,00                  |
| SmartBase <sup>PLUS</sup> *  | Se compose de lames en aluminium, d'un cadre de fondation en aluminium et de vis de fondation galvanisées à chaud (hauteur réglable sur 15 cm). Matériel de fixation et tarière inclus. Charge maximale de 200 kg/m². Outils supplémentaires requis : perceuse à percussion, foret, niveau à bulle, clés à fourche de 13 et 24, pelle |                        |       |                 |                        |                           |
|    | L   | 140 x 198 x 65         | 81,4  | 3               | 9003414 <b>43439</b> 4 | 1.369,00                  |
| Remarque : La perceuse à percussion peut être louée chez un revendeur spécialisé, le foret nécessaire est aussi disponible chez Biohort.   |   |                        |       |                 |                        |                           |
| Foret  | pour support SDS max Ø 18 mm  |                        | 3,5   | 1               | 9003414 <b>43410</b> 3 | 100,00                    |

| Kit de rallonge pour SmartBase <sup>PLUS</sup>                                    |  |               |                        |        |
|---|--|---------------|------------------------|--------|
|  | Pour vis de fondation : un tube de rallonge avec vis, rondelle et écrou Rallonge max : env. 500 mm | Lot d'1 pièce | 9003414 <b>43411</b> 0 | 109,00 |

\*Veuillez noter que la taille du MiniGarage a changé. L'accessoire convient uniquement pour le « modèle 2023 / taille L » avec les dimensions 145 x 203 x 150 cm. Veuillez vérifier soigneusement que vous avez la bonne taille pour pouvoir utiliser correctement l'accessoire.

| Accessoires en tôle en acier galvanisé à chaud                                    |  | Taille | Dimensions           | Code EAN               | Prix de vente conseillé** |
|---|--|--------|----------------------|------------------------|---------------------------|
|   |  |        | L x P x H (cm)       |                        |                           |
|  | <b>Jeu d'étagères*</b><br>2 étagères en acier (77 x 26,8 cm) et 2 fixations verticales.  | L      | 77,1 x 26,8 x 141,1  | 9003414 <b>45013</b> 4 | 109,00                    |
|  | <b>Rail vélo*</b><br>Le panneau avec supports de serrage est monté sur la paroi arrière. Le profil de guidage est accroché à la hauteur souhaitée et permet de ranger et de sortir le vélo sans efforts. Max. 2 rails vélo possibles. Largeur du pneu max. : 70 mm, longueur du vélo max. : 1,92 m | L      | 17,9 x 199,9 x 139,5 | 9003414 <b>49014</b> 7 | 179,00                    |
|  | <b>Support pour installation électrique*</b><br>Câbles dissimulés discrètement, montage simple des interrupteurs et des prises dans diverses positions (sans l'équipement électrique figurant sur l'illustration). 2 fixations verticales incluses.  | L      | 77,1 x 3,3 x 140     | 9003414 <b>46039</b> 3 | 109,00                    |
|  | <b>Éclairage LED</b>   | L      | 44 x 4 x 1,5         | 9003414 <b>46041</b> 6 | 89,00                     |

\*Veuillez noter que la taille du MiniGarage a changé. L'accessoire convient uniquement pour le « modèle 2023 / taille L » avec les dimensions 145 x 203 x 150 cm. Veuillez vérifier soigneusement que vous avez la bonne taille pour pouvoir utiliser correctement l'accessoire.

## StoreMax<sup>®</sup>







### Équipement de base : pour tous modèles et tailles

- Volet roulant en aluminium en deux parties (argent) avec support à ressort
- Verrouillage double avec serrure cylindrique à poignée tournante (clé de réserve incluse)
- Support de petits outils sur chaque paroi latérale à l'intérieur
- Matériel de fixation

(intérieur toujours gris-blanc, volet roulant en aluminium toujours argent)

| Taille     | Dimensions extérieures | Volume<br>(l) | Poids<br>(kg) | Nombre de<br>colis | Code EAN               |                        |                        | Prix de vente<br>conseillé** |
|------------|------------------------|---------------|---------------|--------------------|------------------------|------------------------|------------------------|------------------------------|
|            | L x P x H (cm)         |               |               |                    | argent métallique      | gris quartz métallique | gris foncé métallique  |                              |
| <b>120</b> | 117 x 73 x 109         | 739,3         | 48,2          | 1                  | 9003414 <b>72060</b> 2 | 9003414 <b>70060</b> 4 | 9003414 <b>73060</b> 1 | 1.369,00                     |
| <b>160</b> | 163 x 78 x 120         | 1.239,2       | 65,1          | 1                  | 9003414 <b>72010</b> 7 | 9003414 <b>70010</b> 9 | 9003414 <b>73010</b> 6 | 1.699,00                     |
| <b>190</b> | 190 x 97 x 136         | 2.127,7       | 88,8          | 2                  | 9003414 <b>72020</b> 6 | 9003414 <b>70020</b> 8 | 9003414 <b>73020</b> 5 | 2.089,00                     |

| Accessoires en tôle en acier galvanisé à chaud                                      |   | Taille                   |                      | Dimensions                             | Code EAN   | Prix de vente<br>conseillé** |
|---|---|--------------------------|----------------------|--|--|------------------------------|
|   |   |                          |                      | L x P x H (cm)                         |  |                              |
|  | <b>Jeu d'étagères d'angle</b><br>Avec support d'étagères, réglables sur 5 hauteurs, montage à gauche et/ou à droite                                     | <b>120, 160</b>          | Lot de 2 pièces      | 54 x 54 x 53,5                         | 9003414 <b>74010</b> 5                           | 69,00                        |
|  | <b>Sol intermédiaire</b><br>Charge max. 100 kg, réglable sur 5 hauteurs, peut également être utilisé comme étagère en 2 parties à gauche et/ou à droite | <b>160</b><br><b>190</b> | Étagère en 2 parties | 160 x 59,5 x 53,5<br>187 x 74,5 x 53,5 | 9003414 <b>75010</b> 4<br>9003414 <b>75020</b> 3 | 199,00<br>259,00             |
|  | <b>Jeu d'étagères</b><br>Charge max. 150 kg par étagère, l'ensemble se compose de fixations verticales et d'étagères                                    | <b>190</b>               | Lot de 2 pièces      | 72 x 24,5 x 53,5                       | 9003414 <b>74020</b> 4                           | 109,00                       |
|  | <b>Kit râtelier BikeHolder</b><br>Constitué de fixations verticales, d'une plaque de base et de 3 supports de serrage                                   | <b>190</b>               |                      | 72 x 15 x 33                           | 9003414 <b>74030</b> 3                           | 109,00                       |

## HighBoard



### Équipement de base : pour tous modèles et tailles

- Ouverture facile du couvercle et des portes grâce à un ressort à gaz
- Système de verrouillage avec serrure cylindrique à poignée tournante (clé de réserve incluse)
- Ouvre-poubelles (3 pces.)
- Charnières du couvercle permettant de le placer directement contre un mur
- Matériel de fixation







(intérieur toujours gris-blanc)

| Taille  | Dimensions extérieures | Volume<br>(l) | Poids<br>(kg) | Nombre de<br>colis | Code EAN               |                        |                        | Prix de vente<br>conseillé** |
|---|------------------------|---------------|---------------|--------------------|------------------------|------------------------|------------------------|------------------------------|
|   | L x P x H (cm)         |               |               |                    | argent métallique      | gris quartz métallique | gris foncé métallique  |                              |
| Ouverture de porte : T. 160 : 140 x 100 cm (L x H), taille 200 : 167 x 110 cm (L x H) |                        |               |               |                    |                        |                        |                        |                              |
| 160   | 160,5 x 70,5 x 118     | 1.092,9       | 82,7          | 3                  | 9003414 <b>72015</b> 2 | 9003414 <b>70015</b> 4 | 9003414 <b>73015</b> 1 | 1.759,00                     |
| 200   | 200,5 x 84,5 x 127     | 1.778,4       | 114,5         | 3                  | 9003414 <b>72025</b> 1 | 9003414 <b>70025</b> 3 | 9003414 <b>73025</b> 0 | 2.309,00                     |


\*\*Prix de vente conseillé en euros, TVA et frais de transport inclus



| Accessoires  | Dimensions   | Poids | Code EAN               |                        |                        | Prix de vente conseillé** |
|--|--|-------|------------------------|------------------------|------------------------|---------------------------|
|  | L x P x H (cm)   | (kg)  | argent métallique      | gris quartz métallique | gris foncé métallique  |                           |
| Support de petits outils   | Pour le pan intérieur de chaque porte (max. deux supports de petits outils par porte), lot de 2 pièces |       |                        |                        |                        |                           |
|  | 51,6 x 3,5 x 5   | 0,7   | 9003414 <b>47031</b> 6 | 9003414 <b>47081</b> 1 | 9003414 <b>47051</b> 4 | 44,00                     |

| Accessoires  |  | Taille          |                  | Dimensions                                | Code EAN               | Prix de vente conseillé** |
|--|--|-----------------|------------------|---|------------------------|---------------------------|
|  |  |                 |                  | L x P x H (cm)                            |                        |                           |
|  | <b>Filet de rangement</b><br>Filet à mailles en polyamide avec bande élastique, matériel de fixation inclus  | <b>160, 200</b> |                  | 25 x 67 x 2                               | 9003414 <b>67010</b> 5 | 39,00                     |
|  | <b>Panier</b><br>Se fixe simplement sur le cadre. Tissage polyester noir, charge max. 10 kg  | <b>160</b>      | <b>Type B</b>    | 54,5 x 50 x 20                            | 9003414 <b>67071</b> 6 | 61,00                     |
|  |  | <b>200</b>      | <b>Type C</b>    | 68,5 x 67 x 20                            | 9003414 <b>67072</b> 3 | 69,00                     |
|  | <b>Sol intermédiaire</b><br>Ajustable sur 9 hauteurs, utilisation variable (par ex. comme sol ou étagère)<br>Charge max. 50 kg   | <b>160</b>      |                  | par étagère (4 parties)<br>78 x 30 x 53,5 | 9003414 <b>75015</b> 9 | 219,00                    |
|  |  | <b>200</b>      |                  | par étagère (2 parties)<br>97 x 74 x 53,5 | 9003414 <b>75025</b> 8 | 249,00                    |
|  | <b>Support pour installation électrique</b><br>Câbles dissimulés discrètement et montage simple des interrupteurs et des prises dans diverses positions  | <b>200</b>      |                  | 58 x 2 x 23                               | 9003414 <b>46032</b> 4 | 55,00                     |
|  | <b>Râtelier BikeHolder</b><br>Plaque de base avec 3 supports de serrage réglables  | <b>200</b>      | Set pour 2 vélos | 72 x 10 x 33                              | 9003414 <b>49012</b> 3 | 89,00                     |
|  | <b>Support pour sac poubelle</b><br>Le sac poubelle est simplement accroché et reste bien fixé. Il est possible de juxtaposer jusqu'à trois sacs poubelle dans le HighBoard et de les fixer en toute sécurité. | <b>160</b>      |                  | 43,8 x 60 x 4,38                          | 9003414 <b>75016</b> 6 | 119,00                    |
|  |  | <b>200</b>      |                  | 72 x 44,6 x 16,2                          | 9003414 <b>45016</b> 5 | 129,00                    |

# Cache-poubelle Alex®






**Équipement de base : pour tous modèles et tailles**

- Ouverture facile de la porte grâce à un ressort à gaz
- Système de verrouillage avec serrure cylindrique à poignée tournante (clé de réserve incluse)
- Étrier de retenue pour basculer la poubelle
- Sol fonctionnel
- Système de rangement sur le pan intérieur des portes (3 crochets inclus)
- Vis et chevilles pour la fixation au sol

(intérieur toujours gris-blanc)

| Dimensions extérieures  | Volume | Poids       | Nombre de colis | Code EAN               |                        |                        | Prix de vente conseillé** |
|---|--------|-------------|-----------------|------------------------|------------------------|------------------------|---------------------------|
| L x P x H (cm)  | (l)    | (kg)        |                 | argent métallique      | gris quartz métallique | gris foncé métallique  |                           |
| Ouverture de porte : 65 x 118 cm (L x H)  |        |             |                 |                        |                        |                        |                           |
| 80 x 88 x 129   | 742,2  | 53,7        | 2               | 9003414 <b>53063</b> 8 | 9003414 <b>58068</b> 8 | 9003414 <b>54064</b> 4 | 809,00                    |
| Si trois cache-poubelles Alex ou plus sont commandés, une remise quantitative est accordée. |        |             |                 |                        |                        |                        |                           |
| à partir de 3 pces.   |        | par pièce : |                 |                        |                        |                        | <b>10 % de remise</b>     |
| Supplément pour ouverture de porte à gauche   |        |             |                 | 9003414 <b>59065</b> 6 |                        |                        | 44,00                     |

| Accessoires  |  | Dimensions         | Code EAN               |                        |                        | Prix de vente conseillé** |
|--|--|--------------------|------------------------|------------------------|------------------------|---------------------------|
|  |  | L x P x H (cm)     | argent métallique      | gris quartz métallique | gris foncé métallique  |                           |
| Élément de liaison   | Couvre l'espace entre deux cache-poubelles à l'avant comme à l'arrière |                    |                        |                        |                        |                           |
|  | pour 2 pièces Alex<br>(un élément de liaison)                          | 14,6 x 1,9 x 122,8 | 9003414 <b>53067</b> 6 | 9003414 <b>58067</b> 1 | 9003414 <b>54067</b> 5 | 55,00                     |
|  | pour 3 pièces Alex<br>(deux éléments de liaison)                       | 14,6 x 1,9 x 122,8 | 9003414 <b>53069</b> 0 | 9003414 <b>58069</b> 5 | 9003414 <b>54069</b> 9 | 79,00                     |
| Cylindre standard à fermeture identique  |  |                    |                        |                        |                        |                           |
|  | pour 2 pièces Alex   | 4,4 x 3,1 x 2,5    | 9003414 <b>50040</b> 2 |                        |                        | 55,00                     |
|  | pour 3 pièces Alex   | 4,4 x 3,1 x 2,5    | 9003414 <b>50041</b> 9 |                        |                        | 65,00                     |
| Fixations verticales / Étagères  |  |                    |                        |                        |                        |                           |
|  | Fixations verticales : Lot de 2 pièces                                 | 3,3 x 3,3 x 121,8  | 9003414 <b>46022</b> 5 |                        |                        | 55,00                     |
|  | Étagères : Lot de 2 pièces (profondes)                                 | 72 x 43,5 x 12,5   | 9003414 <b>45030</b> 1 |                        |                        | 109,00                    |

# Cache-poubelles double Alex® Duo



## Équipement de base




(intérieur toujours gris-blanc)

- Ouverture facile de la porte grâce à un ressort à gaz
- Verrouillage double avec serrure cylindrique à poignée tournante (clé de réserve incluse)
- Étrier de retenue pour basculer la poubelle
- Rail inférieur enfichable pour positionner les roues de la poubelle
- Système de rangement sur le pan intérieur des portes (6 crochets inclus)
- Vis et chevilles pour la fixation au sol

| Dimensions extérieures                    | Volume  | Poids | Nombre de<br>colis | Code EAN               |                        |                        | Prix de vente<br>conseillé** |
|---|---------|-------|--------------------|------------------------|------------------------|------------------------|------------------------------|
|   |         |       |                    | argent métallique      | gris quartz métallique | gris foncé métallique  |                              |
| Ouverture de porte : 129 x 118 cm (L x H) |         |       |                    |                        |                        |                        |                              |
| 147 x 88 x 129                            | 1.435,9 | 67,1  | 3                  | 9003414 <b>53090</b> 4 | 9003414 <b>58090</b> 9 | 9003414 <b>54090</b> 3 | 1.179,00                     |

| Accessoires | Dimensions extérieures | Poids | Nombre de<br>colis | Code EAN | Prix de vente<br>conseillé** |
|-------------|------------------------|-------|--------------------|----------|------------------------------|
|             | L x P x H (cm)         | (kg)  |                    |          |                              |


### Kit de sol

|   |  |              |      |   |                        |        |
|---|--|--------------|------|---|------------------------|--------|
|  | <b>Cadre de sol en aluminium</b><br>Tubes profilés en aluminium (40 x 40 mm) avec connecteurs d'angles et matériel de fixation (vis).  | 142 x 94 x 4 | 12,8 | 1 | 9003414 <b>57094</b> 8 | 389,00 |
|  | <b>Plaque de fond en aluminium</b><br>Plaque d'aluminium striée de 2 mm. Le cadre de sol en aluminium est nécessaire pour une pose optimale. Revêtement recommandé avec du remblais ou des plaques dures XPS de 2 à 3 cm d'épaisseur environ (non inclus dans la livraison). |              |      |   |                        |        |
|  | <b>Seuil de rampe</b><br>L'extension du seuil de rampe sert à compenser la hauteur du cadre de sol.  |              |      |   |                        |        |

Remarque : Si le cadre de sol est posé directement dans un lit de graviers (env. 10 cm de graviers, sans fondations ni dalles), des ancrages sont nécessaires pour une fixation dans le sol. La résistance aux tempêtes doit être assurée par le client. Pour l'Alex Duo : 8 pcs au total nécessaires.

|          |                 |                |     |   |                        |       |
|----------|-----------------|----------------|-----|---|------------------------|-------|
| Ancrages | Lot de 4 pièces | 1,5 x 4,5 x 53 | 1,6 | 1 | 9003414 <b>41004</b> 6 | 19,00 |
|----------|-----------------|----------------|-----|---|------------------------|-------|

### Fixations verticales / Étagères

|   |  |                   |     |   |                        |        |
|---|--|-------------------|-----|---|------------------------|--------|
|  | Fixations verticales : Lot de 2 pièces | 5,3 x 2,2 x 122,3 | 2,2 | 1 | 9003414 <b>46024</b> 9 | 55,00  |
|   | Étagères : Lot de 2 pièces             | 56 x 26 x 17,3    | 2,4 | 1 | 9003414 <b>45040</b> 0 | 99,00  |
|   | Étagères : Lot de 2 pièces (profondes) | 56 x 44,5 x 17,3  | 3,9 | 1 | 9003414 <b>45060</b> 8 | 109,00 |

# Armoire de terrasse Romeo®




## Équipement de base : pour tous modèles et tailles

(intérieur toujours gris-blanc)

- Système de rangement sur le pan intérieur de chaque porte (6 crochets inclus)
- 3 fixations verticales, 2 étagères
- Verrouillage double avec serrure cylindrique à poignée tournante et clé de réserve
- Vis et chevilles pour la fixation au sol

| Taille  | Dimensions extérieures | Volume  | Poids | Nombre de<br>colis | Code EAN               |                        |                        | Prix de vente<br>conseillé** |
|---|------------------------|---------|-------|--------------------|------------------------|------------------------|------------------------|------------------------------|
|   | L x P x H (cm)         | (l)     | (kg)  |                    | argent métallique      | gris quartz métallique | gris foncé métallique  |                              |
| Ouverture de porte : Taille M et L : 103 x 131 cm (L x H), Taille M <sup>HIGH</sup> et L <sup>HIGH</sup> : 103 x 171 cm (L x H) |                        |         |       |                    |                        |                        |                        |                              |
| M   | 132 x 57 x 140,2       | 788,7   | 68,1  | 3                  | 9003414 <b>55070</b> 4 | 9003414 <b>58070</b> 1 | 9003414 <b>56070</b> 3 | 1.099,00                     |
| L   | 132 x 87 x 140,2       | 1.303,0 | 81,9  | 3                  | 9003414 <b>55080</b> 3 | 9003414 <b>58080</b> 0 | 9003414 <b>56080</b> 2 | 1.369,00                     |
| M <sup>HIGH</sup>   | 132 x 57 x 181         | 1.028,2 | 76,8  | 3                  | 9003414 <b>55010</b> 0 | 9003414 <b>58010</b> 7 | 9003414 <b>56010</b> 9 | 1.209,00                     |
| L <sup>HIGH</sup>   | 132 x 87 x 181         | 1.698,8 | 90,4  | 3                  | 9003414 <b>55020</b> 9 | 9003414 <b>58020</b> 6 | 9003414 <b>56020</b> 8 | 1.539,00                     |

| Accessoires en tôle en acier galvanisé à chaud                                      |          |                 | Dimensions     | Code EAN               | Prix de vente conseillé** |
|---|----------|-----------------|----------------|------------------------|---------------------------|
|   |          |                 | L x P x H (cm) |                        |                           |
|  | Étagères | Lot de 2 pièces | 61 x 43 x 40   | 9003414 <b>75055</b> 5 | 99,00                     |

# Armoire de balcon Julia®



### Équipement de base : pour tous modèles et tailles

- Système de rangement
- 2 fixations verticales, 1 étagère
- Système de verrouillage double avec serrure cylindrique à poignée tournante
- Vis et chevilles

(intérieur toujours gris-blanc)

| Taille  | Dimensions extérieures | Volume | Poids | Nombre de colis | Code EAN          |                        |                       | Prix de vente conseillé** |
|---|------------------------|--------|-------|-----------------|-------------------|------------------------|-----------------------|---------------------------|
|   | L x P x H (cm)         | (l)    | (kg)  |                 | argent métallique | gris quartz métallique | gris foncé métallique |                           |
| Ouverture de porte : Taille M et L : 51 x 131cm (L x H), Taille M <sup>HIGH</sup> et L <sup>HIGH</sup> : 51 x 171cm (L x H) |                        |        |       |                 |                   |                        |                       |                           |
| M   | 77,7 x 57 x 140,2      | 447,8  | 41,2  | 2               | 9003414 55075 9   | 9003414 58075 6        | 9003414 56075 8       | 709,00                    |
| L   | 77,7 x 87 x 140,2      | 741,4  | 49,4  | 2               | 9003414 55085 8   | 9003414 58085 5        | 9003414 56085 7       | 819,00                    |
| M <sup>HIGH</sup>   | 77,7 x 57 x 180,9      | 582,5  | 48,7  | 2               | 9003414 55015 5   | 9003414 58015 2        | 9003414 56015 4       | 769,00                    |
| L <sup>HIGH</sup>   | 77,7 x 87 x 180,9      | 964,4  | 58,1  | 2               | 9003414 55025 4   | 9003414 58025 1        | 9003414 56025 3       | 989,00                    |

| Accessoires en tôle en acier galvanisé à chaud |                |                 | Taille                  | Dimensions      | Code EAN        | Prix de vente conseillé** |
|--|----------------|-----------------|-------------------------|-----------------|-----------------|---------------------------|
|  |                |                 |                         | L x P x H (cm)  |                 |                           |
|  | Jeu d'étagères | Lot de 2 pièces | pour toutes les tailles | 66 x 28 x 7,5   | 9003414 75056 2 | 89,00                     |
|  | Tablette       | Lot d'1 pièce   | L                       | 66 x 28,7 x 7,5 | 9003414 75057 9 | 69,00                     |

# Coffre de jardin



### Équipement de base :

- Ouverture facile du couvercle grâce aux ressorts à gaz
- Verrouillage double avec serrure cylindrique à poignée tournante (clé de réserve incluse)

(intérieur toujours gris-blanc)

| Taille              | Dimensions extérieures | Volume  | Poids | Code EAN        |                   |                        |                       |                   | Prix de vente conseillé** |
|---------------------|------------------------|---------|-------|-----------------|-------------------|------------------------|-----------------------|-------------------|---------------------------|
|                     | L x P x H (cm)         | (l)     | (kg)  | blanc           | argent métallique | gris quartz métallique | gris foncé métallique | bronze métallique |                           |
| 100                 | 101 x 46 x 61          | 193,2   | 19,4  | 9003414 61010 1 | 9003414 64010 8   | 9003414 68010 4        | 9003414 65010 7       | 9003414 62010 0   | 349,00                    |
| 130                 | 134 x 62 x 71          | 441,4   | 29,6  | 9003414 61040 8 | 9003414 64040 5   | 9003414 68040 1        | 9003414 65040 4       | 9003414 62040 7   | 449,00                    |
| 160 <sup>HIGH</sup> | 160 x 79 x 83          | 830,4   | 43,4  | 9003414 61060 6 | 9003414 64060 3   | 9003414 68060 9        | 9003414 65060 2       | 9003414 62060 5   | 689,00                    |
| 180                 | 181 x 79 x 71          | 800,3   | 45,6  | 9003414 61030 9 | 9003414 64030 6   | 9003414 68030 2        | 9003414 65030 5       | 9003414 62030 8   | 679,00                    |
| 200                 | 201 x 79 x 83          | 1.049,0 | 56,0  | 9003414 61090 3 | 9003414 64090 0   | 9003414 68090 6        | 9003414 65090 9       | 9003414 62090 2   | 849,00                    |

| Accessoires |   | Taille                  |        | Dimensions     | Code EAN        | Prix de vente conseillé** |
|-------------|---|-------------------------|--------|----------------|-----------------|---------------------------|
|             |   |                         |        | L x P x H (cm) |                 |                           |
|             | Filet de rangement<br>Filet à mailles en polyamide avec bande élastique, matériel de fixation inclus. | pour toutes les tailles |        | 25 x 67 x 2    | 9003414 67010 5 | 39,00                     |
|             | Panier<br>Se fixe simplement sur le cadre. Tissage polyester noir, charge max. 10 kg.                 | 100, 160, 180, 200      | Type A | 67 x 34 x 20   | 9003414 67070 9 | 61,00                     |
|             |   | 130                     | Type B | 54,5 x 50 x 20 | 9003414 67071 6 | 61,00                     |
|             |   | 160, 180, 200           | Type C | 68,5 x 67 x 20 | 9003414 67072 3 | 69,00                     |



## Équipement de base :

- Quatre pieds réglables en hauteur pour une installation à l'horizontal
- Fermeture pratique par encliquetage
- Cillet de verrouillage pour cadenas (non compris dans la livraison)
- Ouverture facile du couvercle grâce aux ressorts à gaz

(intérieur toujours gris-blanc)

| Taille | Dimensions extérieures | Volume<br>(l) | Poids<br>(kg) | Nombre de<br>colis | Code EAN / Référence       |                            |                            | Prix de vente<br>conseillé** |
|--------|------------------------|---------------|---------------|--------------------|----------------------------|----------------------------|----------------------------|------------------------------|
|        | L x P x H (cm)         |               |               |                    | argent métallique          | gris quartz métallique     | gris foncé métallique      |                              |
| 140    | 140 x 60 x 71          | 498,2         | 44,0          | 2                  | 9003414 19830 2<br>B330410 | 9003414 19832 6<br>B380410 | 9003414 19831 9<br>B340410 | 899,00                       |
| 170    | 170 x 70 x 81          | 825,4         | 58,9          | 2                  | 9003414 19833 3<br>B330710 | 9003414 19835 7<br>B380710 | 9003414 19834 0<br>B340710 | 1.129,00                     |
| 210    | 207 x 80 x 81          | 1.158,5       | 74,6          | 2                  | 9003414 19836 4<br>B330910 | 9003414 19838 8<br>B380910 | 9003414 19837 1<br>B340910 | 1.349,00                     |

| Accessoires  | Taille                  |               | Dimensions       | Code EAN               | Prix de vente<br>conseillé** |
|--|-------------------------|---------------|------------------|------------------------|------------------------------|
|  |                         |               | L x P x H (cm)   |                        |                              |
| <b>Filet de rangement</b><br>Filet à mailles en polyamide avec bande élastique, matériel de fixation inclus.                       | pour toutes les tailles |               | 25 x 67 x 2      | 9003414 <b>67010</b> 5 | 39,00                        |
| <b>Panier</b><br>Se fixe simplement sur le cadre. Tissage polyester noir, charge max. 10 kg.                                       | 140                     | <b>Type D</b> | 48,5 x 50,5 x 20 | 9003414 <b>67073</b> 0 | 61,00                        |
|  | 170                     | <b>Type E</b> | 59 x 50,5 x 20   | 9003414 <b>67074</b> 7 | 65,00                        |
|  | 210                     | <b>Type C</b> | 68,5 x 67 x 20   | 9003414 <b>67072</b> 3 | 69,00                        |
| <b>Roulettes</b><br>Deux roulettes rigides caoutchoutées sont montées sur un côté pour permettre le déplacement du coffre. (2 pcs) | pour toutes les tailles |               | 6 x 3 x 3,6      | 9003414 <b>67030</b> 3 | 34,00                        |



## Équipement de base : pour tous modèles et tailles

- Charnières du couvercle permettant de le placer directement contre un mur
- Ouverture facile du couvercle grâce aux ressorts à gaz
- Système de verrouillage avec serrure cylindrique à poignée tournante (clé de réserve incluse)
- Couvercle en aluminium, revêtu par poudre

(intérieur toujours gris-blanc)

| Taille | Dimensions extérieures | Volume<br>(l) | Poids<br>(kg) | Nombre de<br>colis | Code EAN               |                        |                        | Prix de vente<br>conseillé** |
|--------|------------------------|---------------|---------------|--------------------|------------------------|------------------------|------------------------|------------------------------|
|        | L x P x H (cm)         |               |               |                    | argent métallique      | gris quartz métallique | gris foncé métallique  |                              |
| 160    | 160 x 70 x 83,5        | 806,1         | 50,1          | 1                  | 9003414 <b>64065</b> 8 | 9003414 <b>68065</b> 4 | 9003414 <b>65065</b> 7 | 1.349,00                     |
| 200    | 200 x 85 x 90          | 1.288,3       | 71,9          | 2                  | 9003414 <b>64075</b> 7 | 9003414 <b>68075</b> 3 | 9003414 <b>65075</b> 6 | 1.759,00                     |

| Accessoires   | Taille   |               | Dimensions     | Code EAN               | Prix de vente<br>conseillé** |
|---|----------|---------------|----------------|------------------------|------------------------------|
|   |          |               | L x P x H (cm) |                        |                              |
| <b>Filet de rangement</b><br>Filet à mailles en polyamide avec bande élastique, matériel de fixation inclus | 160, 200 |               | 25 x 67 x 2    | 9003414 <b>67010</b> 5 | 39,00                        |
| <b>Panier</b><br>Se fixe simplement sur le cadre. Tissage polyester noir, charge max. 10 kg                 | 160      | <b>Type B</b> | 54,5 x 50 x 20 | 9003414 <b>67071</b> 6 | 61,00                        |
|   | 200      | <b>Type C</b> | 68,5 x 67 x 20 | 9003414 <b>67072</b> 3 | 69,00                        |

# WoodStock®






## Équipement de base :

- Gouttière intégrée sur la partie avant avec raccord pour tuyau d'arrosage d'1 pouce
- Vis et chevilles pour la fixation au sol

(intérieur toujours gris-blanc)

| Taille | Dimensions extérieures* | Surface<br>(m²) | Poids<br>(kg) | Nombre de<br>colis | Code EAN               |                        |                        | Prix de vente<br>conseillé** |
|--------|-------------------------|-----------------|---------------|--------------------|------------------------|------------------------|------------------------|------------------------------|
|        | L x P x H (cm)          |                 |               |                    | argent métallique      | gris quartz métallique | gris foncé métallique  |                              |
| 150    | 157 x 102 x 199         | 1,6             | 48,5          | 1                  | 9003414 <b>35010</b> 6 | 9003414 <b>38010</b> 3 | 9003414 <b>37010</b> 4 | 749,00                       |
| 230    | 229 x 102 x 199         | 2,3             | 54,1          | 1                  | 9003414 <b>35020</b> 5 | 9003414 <b>38020</b> 2 | 9003414 <b>37020</b> 3 | 969,00                       |
| 300    | 300,7 x 102 x 199       | 3,1             | 67,0          | 2                  | 9003414 <b>35040</b> 3 | 9003414 <b>38040</b> 0 | 9003414 <b>37040</b> 1 | 1.129,00                     |

\*avec avancée de toit, point le plus haut

| Fondation<br>Extension  | Taille   | Dimensions extérieures | Poids | Code EAN               |                        |                        | Prix de vente<br>conseillé** |
|---|--|------------------------|-------|------------------------|------------------------|------------------------|------------------------------|
|   |  | L x P x H (cm)         | (kg)  | argent métallique      | gris quartz métallique | gris foncé métallique  |                              |
| Paroi arrière   | Facile à installer ultérieurement  |                        |       |                        |                        |                        |                              |
|   | 150  | 145,5 x 1,1 x 196,5    | 15,7  | 9003414 <b>35012</b> 0 | 9003414 <b>38012</b> 7 | 9003414 <b>37012</b> 8 | 179,00                       |
|   | 230  | 217,5 x 1,1 x 196,5    | 22,5  | 9003414 <b>35022</b> 9 | 9003414 <b>38022</b> 6 | 9003414 <b>37022</b> 7 | 219,00                       |
|   | 300  | 288,6 x 1,1 x 196,5    | 28,7  | 9003414 <b>35042</b> 7 | 9003414 <b>38042</b> 4 | 9003414 <b>37042</b> 5 | 269,00                       |
| Kit de portes   | Porte à double vantail avec serrure cylindrique à poignée tournante et système de rangement sur le pan intérieur de chaque battant de porte, facile à installer ultérieurement   |                        |       |                        |                        |                        |                              |
|   | 150  | 157 x 5 x 171          | 28,5  | 9003414 <b>35001</b> 4 | 9003414 <b>38001</b> 1 | 9003414 <b>37001</b> 2 | 409,00                       |
|   | 230  | 229 x 5 x 171          | 41,2  | 9003414 <b>35002</b> 1 | 9003414 <b>38002</b> 8 | 9003414 <b>37002</b> 9 | 549,00                       |
| Plaque de fond en aluminium   | Plaque d'aluminium striée de 2 mm. Le nombre de plaques dépend de la taille de l'abri, profilés d'assemblage inclus. Revêtement recommandé avec du remblais ou des plaques dures XPS de 2 à 3 cm d'épaisseur environ (non inclus dans la livraison). |                        |       |                        |                        |                        |                              |
|   | 150  | 141,5 x 69,5 x 0,2     | 9,9   | 9003414 <b>48010</b> 0 |                        |                        | 189,00                       |
|   | 230  | 213,5 x 69,5 x 0,2     | 14,0  | 9003414 <b>48080</b> 3 |                        |                        | 239,00                       |
|   | 300  | 285,5 x 69,5 x 0,2     | 15,3  | 9003414 <b>48013</b> 1 |                        |                        | 319,00                       |
| Remarque : Si le cadre de sol est posé directement dans un lit de graviers (env. 10 cm de graviers, sans fondations ni dalles), des ancrages sont nécessaires pour une fixation dans le sol. La résistance aux tempêtes doit être assurée par le client. Pour les tailles 150, 230 : 6 pces au total ; pour la taille 300 : 10 pces au total nécessaires. |  |                        |       |                        |                        |                        |                              |
| Ancrages  | Lot de 4 pièces  |                        | 1,6   | 9003414 <b>41004</b> 6 |                        |                        | 19,00                        |
|   | Lot de 6 pièces  |                        | 2,2   | 9003414 <b>41006</b> 0 |                        |                        | 30,00                        |

# Garage pour robot tondeuse Charly®



## Équipement de base :

- Fixation au sol bien pensée
- Protection des bords

## Couleur :

- parois latérales : gris foncé métallique
- couvercle : gris quartz métallique

| Taille | Dimensions extérieures* | Poids | Nombre de colis | Code EAN               | Prix de vente<br>conseillé** |
|--------|-------------------------|-------|-----------------|------------------------|------------------------------|
|        | L x P x H (cm)          | (kg)  |                 |                        |                              |
| 2      | 78 x 90 x 49            | 13,5  | 1               | 9003414 <b>68082</b> 1 | 379,00                       |

\*point le plus haut

# Composteur MonAmi®



## Équipement de base :

- 2 conduits de ventilation
- Protection contre les rongeurs grâce au robuste tissu de verre
- Ouverture facile du couvercle grâce aux ressorts à gaz

| Dimensions extérieures | Volume | Poids | Nombre de colis | Code EAN               | Prix de vente<br>conseillé** |
|------------------------|--------|-------|-----------------|------------------------|------------------------------|
| L x P x H (cm)         | (l)    | (kg)  |                 | gris foncé métallique  |                              |
| 102 x 102 x 84         | 667,9  | 62,9  | 3               | 9003414 <b>65026</b> 8 | 969,00                       |



# Brise-vue



## Pour le brise-vue, il faut :






1. Panneau(x) du brise-vue avec ou sans panneau lumineux
2. Poteaux à visser dans le sol ou à sceller dans du béton (accessoires de montage en option)

| 1. Panneau du brise-vue |   |                        |       |                 |                            |                            |                            |                           |
|-------------------------|---|------------------------|-------|-----------------|----------------------------|----------------------------|----------------------------|---------------------------|
| Largeur                 | Hauteur   | Dimensions extérieures | Poids | Nombre de colis | Code EAN / Référence       |                            |                            | Prix de vente conseillé** |
|                         |   | L x P x H (cm)         | (kg)  |                 | argent métallique          | gris quartz métallique     | gris foncé métallique      |                           |
| 1.1                     | sans panneau lumineux<br>Se compose de panneaux droits et de 2 profils de guidage pour le montage entre 2 poteaux pour brise-vue. Peut aussi se fixer à un mur de maison ou autre                               |                        |       |                 |                            |                            |                            |                           |
| 96                      | 91  | 96 x 4,4 x 91          | 13,2  | 2               | 9003414 15924 2<br>B230130 | 9003414 15920 4<br>B280130 | 9003414 15892 4<br>B240130 | 229,00                    |
| 145                     |   | 145 x 4,4 x 91         | 17,7  | 2               | 9003414 15925 9<br>B230131 | 9003414 15921 1<br>B280131 | 9003414 15893 1<br>B240131 | 289,00                    |
| 180                     |   | 180 x 4,4 x 91         | 21,5  | 2               | 9003414 15926 6<br>B230132 | 9003414 15922 8<br>B280132 | 9003414 15894 8<br>B240132 | 319,00                    |
| 194                     |   | 194 x 4,4 x 91         | 22,9  | 2               | 9003414 15928 0<br>B230133 | 9003414 15923 5<br>B280133 | 9003414 15917 4<br>B240133 | 339,00                    |
| 96                      | 137   | 96 x 4,4 x 137         | 20,3  | 3               | 9003414 15981 5<br>B230230 | 9003414 15977 8<br>B280230 | 9003414 15973 0<br>B240230 | 349,00                    |
| 145                     |   | 145 x 4,4 x 137        | 27,2  | 3               | 9003414 15982 2<br>B230231 | 9003414 15978 5<br>B280231 | 9003414 15974 7<br>B240231 | 429,00                    |
| 180                     |   | 180 x 4,4 x 137        | 33,4  | 3               | 9003414 15983 9<br>B230232 | 9003414 15979 2<br>B280232 | 9003414 15975 4<br>B240232 | 459,00                    |
| 194                     |   | 194 x 4,4 x 137        | 35,5  | 3               | 9003414 15984 6<br>B230233 | 9003414 15980 8<br>B280233 | 9003414 15976 1<br>B240233 | 489,00                    |
| 96                      | 182   | 96 x 4,4 x 182         | 25,7  | 3               | 9003414 16046 0<br>B230330 | 9003414 16042 2<br>B280330 | 9003414 16038 5<br>B240330 | 429,00                    |
| 145                     |   | 145 x 4,4 x 182        | 34,7  | 3               | 9003414 16047 7<br>B230331 | 9003414 16043 9<br>B280331 | 9003414 16039 2<br>B240331 | 529,00                    |
| 180                     |   | 180 x 4,4 x 182        | 42,3  | 3               | 9003414 16048 4<br>B230332 | 9003414 16044 6<br>B280332 | 9003414 16040 8<br>B240332 | 569,00                    |
| 194                     |   | 194 x 4,4 x 182        | 45,1  | 3               | 9003414 16049 1<br>B230333 | 9003414 16045 3<br>B280333 | 9003414 16041 5<br>B240333 | 619,00                    |
| 1.2                     | avec panneau lumineux<br>Se compose de panneaux droits, d'un panneau lumineux teinté et de 2 profils de guidage pour le montage entre 2 poteaux pour brise-vue. Peut aussi se fixer à un mur de maison ou autre |                        |       |                 |                            |                            |                            |                           |
| 96                      | 91  | 96 x 4,4 x 91          | 13,1  | 2               | 9003414 15969 3<br>B230135 | 9003414 15965 5<br>B280135 | 9003414 15961 7<br>B240135 | 319,00                    |
| 145                     |   | 145 x 4,4 x 91         | 17,7  | 2               | 9003414 15970 9<br>B230136 | 9003414 15966 2<br>B280136 | 9003414 15962 4<br>B240136 | 359,00                    |
| 180                     |   | 180 x 4,4 x 91         | 21,1  | 2               | 9003414 15971 6<br>B230137 | 9003414 15967 9<br>B280137 | 9003414 15963 1<br>B240137 | 389,00                    |
| 194                     |   | 194 x 4,4 x 91         | 22,3  | 2               | 9003414 15972 3<br>B230138 | 9003414 15968 6<br>B280138 | 9003414 15964 8<br>B240138 | 419,00                    |
| 96                      | 137   | 96 x 4,4 x 137         | 20,2  | 3               | 9003414 16034 7<br>B230235 | 9003414 15989 1<br>B280235 | 9003414 15985 3<br>B240235 | 379,00                    |
| 145                     |   | 145 x 4,4 x 137        | 27,2  | 3               | 9003414 16035 4<br>B230236 | 9003414 15990 7<br>B280236 | 9003414 15986 0<br>B240236 | 469,00                    |
| 180                     |   | 180 x 4,4 x 137        | 33,0  | 3               | 9003414 16036 1<br>B230237 | 9003414 15991 4<br>B280237 | 9003414 15987 7<br>B240237 | 509,00                    |
| 194                     |   | 194 x 4,4 x 137        | 34,9  | 3               | 9003414 16037 8<br>B230238 | 9003414 15992 1<br>B280238 | 9003414 15988 4<br>B240238 | 539,00                    |
| 96                      | 182   | 96 x 4,4 x 182         | 25,6  | 3               | 9003414 16058 3<br>B230335 | 9003414 16054 5<br>B280335 | 9003414 16050 7<br>B240335 | 489,00                    |
| 145                     |   | 145 x 4,4 x 182        | 34,7  | 3               | 9003414 16059 0<br>B230336 | 9003414 16055 2<br>B280336 | 9003414 16051 4<br>B240336 | 619,00                    |
| 180                     |   | 180 x 4,4 x 182        | 41,9  | 3               | 9003414 16060 6<br>B230337 | 9003414 16056 9<br>B280337 | 9003414 16052 1<br>B240337 | 649,00                    |
| 194                     |   | 194 x 4,4 x 182        | 44,5  | 3               | 9003414 16229 7<br>B230338 | 9003414 16057 6<br>B280338 | 9003414 16053 8<br>B240338 | 699,00                    |

| 2. Poteaux pour brise-vue |  |                 |       |      |                 |                            |                            |                            |                           |
|---------------------------|--|-----------------|-------|------|-----------------|----------------------------|----------------------------|----------------------------|---------------------------|
| Hauteur                   | Hauteur min. – max. (cm)   | Plaque de base* | Poids | U.V. | Nombre de colis | Code EAN / Référence       |                            |                            | Prix de vente conseillé** |
|                           |  | L x P (cm)      | (kg)  |      |                 | argent métallique          | gris quartz métallique     | gris foncé métallique      |                           |
| 2.1                       | à visser dans le sol, hauteur réglable<br>Sont vissés dans le sol. Les poteaux peuvent servir à la fois de montant de début, de fin, d'angle et de montant de liaison entre deux brise-vues. Choisir un ou plusieurs panneaux de brise-vue de la même hauteur que les poteaux ! Diamètre : Ø 10 cm. Un poteau par article.                       |                 |       |      |                 |                            |                            |                            |                           |
| 90                        | 95 – 120   | 15 x 15         | 10,5  | 1    | 1               | 9003414 16342 3<br>B230121 | 9003414 16341 6<br>B280121 | 9003414 16340 9<br>B240121 | 169,00                    |
| 135                       | 140 – 165  | 15 x 15         | 11,4  | 1    | 1               | 9003414 16345 4<br>B230221 | 9003414 16344 7<br>B280221 | 9003414 16343 0<br>B240221 | 169,00                    |
| 180                       | 185 – 210  | 15 x 15         | 13,1  | 1    | 1               | 9003414 16348 5<br>B230321 | 9003414 16347 8<br>B280321 | 9003414 16346 1<br>B240321 | 189,00                    |
| 2.2                       | à sceller dans du béton, hauteur réglable<br>Sont scellés dans une fondation par points. Les poteaux peuvent servir à la fois de montant de début, de fin, d'angle et de montant de liaison entre deux brise-vues. Choisir un ou plusieurs panneaux de brise-vue de la même hauteur que les poteaux ! Diamètre : Ø 10 cm. Un poteau par article. |                 |       |      |                 |                            |                            |                            |                           |
| 90                        | 95 – 120   |                 | 10,2  | 1    | 1               | 9003414 17336 1<br>B230120 | 9003414 17342 2<br>B280120 | 9003414 17339 2<br>B240120 | 169,00                    |
| 135                       | 140 – 165  |                 | 11,7  | 1    | 1               | 9003414 17337 8<br>B230220 | 9003414 17343 9<br>B280220 | 9003414 17340 8<br>B240220 | 169,00                    |
| 180                       | 185 – 210  |                 | 13,8  | 1    | 1               | 9003414 17338 5<br>B230320 | 9003414 17344 6<br>B280320 | 9003414 17341 5<br>B240320 | 189,00                    |

\*La pièce de recouvrement de la plaque de base mesure 18 x 18 cm.

\*\*Prix de vente conseillé en euros, TVA et frais de transport inclus

| Accessoires de montage pour poteaux à visser dans le sol                         |  | Info  | Code EAN<br>Référence      | Prix de vente<br>conseillé** |
|--|--|---|----------------------------|------------------------------|
|  | <b>Foret marteau</b><br>Le foret marteau est utilisé pour percer, dans la fondation en béton, les trous nécessaires pour le mortier d'injection. Une perceuse à percussion peut être obtenue auprès d'un revendeur spécialisé.   | pour support SDS, plus Ø 14 mm<br>Longueur du plan de travail :<br>150 mm       | 9003414 18784 9<br>B270903 | 33,00                        |
|  | <b>Pompe de soufflage et brosse de nettoyage</b><br>Le souffleur permet un nettoyage sûr et facile du trou percé. La brosse de nettoyage permet d'enlever la poussière incrustée tout autour du trou percé. Cela permet de garantir la bonne adhérence du mortier d'injection à la fondation en béton. |   | 9003414 18785 6<br>B270904 | 99,00                        |
|  | <b>Mortier d'injection</b><br>Le mortier d'injection est nécessaire pour fixer les tiges d'ancrage solidement dans le béton.   | Contenu 300 ml suffisant pour<br>au moins 16 pces, tiges d'ancrage<br>M12 x 160 | 9003414 18782 5<br>B270901 | 53,00                        |
|  | <b>Pistolet à cartouches</b><br>Le pistolet à cartouches permet de doser le mortier d'injection avec précision. Grâce à la démultiplication, cette opération peut être effectuée sans trop d'efforts.  | Convient aux cartouches de 310 ml   | 9003414 18783 2<br>B270902 | 49,00                        |
|  | <b>Tiges d'ancrage</b><br>Les tiges d'ancrage seront fixées dans la fondation et garantissent une liaison sûre entre la fondation et le brise-vue Biohort, plaque de base comprise. 4 pces par article – suffisant pour un poteau.   | M12 x 160 R<br>contient des écrous et des<br>rondelles                          | 9003414 18786 3<br>B270905 | 49,00                        |

## Bacs à plantes modulables DaVinci® à configurer



### Vous souhaitez relier plusieurs bacs à plantes entre eux ?

- Configuration personnalisée
- Longévité extrême
- Disponible en différentes longueurs, hauteurs et combinaisons
- Hauteurs : MINI 45 cm, MIDI 61 cm, MAXI 77 cm
- Des brise-vues et treillis peuvent être placés à votre convenance
- Insert pour plantes disponible en option, voir p. 34

Configurez maintenant vos bacs à plantes modulables DaVinci !



[www.biohort.com/configurateur](http://www.biohort.com/configurateur)

### Exemples de configuration :

Variante 1



Variante 2



Variante 3



|            |   | Dimensions extérieures | Code EAN / Référence       |                            |                            | Prix de vente<br>conseillé** |
|------------|---|------------------------|----------------------------|----------------------------|----------------------------|------------------------------|
|            |   | L x P x H (cm)         | argent métallique          | gris quartz métallique     | gris foncé métallique      |                              |
| Variante 1 | <b>Séparateur de terrasse avec treillis :</b><br>Angle de 1,5 x 1,5 m avec treillis, bac en escalier de chaque côté de 0,5 m MIDI, 1 m MINI                         | 299 x 299 x 168        | 9003414 17335 4<br>B138390 | 9003414 17346 0<br>B188390 | 9003414 17345 3<br>B148390 | 3.299,00                     |
| Variante 2 | <b>Séparateur de terrasse avec brise-vue :</b><br>1,5 m MAXI avec brise-vue avec panneau lumineux, angle de 1 x 1 m avec treillis d'un côté, 0,5 m MIDI, 0,5 m MINI | 249 x 200 x 168        | 9003414 17347 7<br>B138391 | 9003414 17349 1<br>B188391 | 9003414 17348 4<br>B148391 | 2.749,00                     |
| Variante 3 | <b>Bacs à plantes :</b><br>0,5 m MINI, 0,5 m MIDI, 1 m MAXI   | 201 x 53 x 77          | 9003414 17350 7<br>B138392 | 9003414 17352 1<br>B188392 | 9003414 17351 4<br>B148392 | 1.319,00                     |


# Potager surélevé



## Équipement de base : pour tous modèles et tailles

- Protection contre les rongeurs grâce au robuste tissu de verre
- Préparation pour tuyau d'irrigation

| Taille         | Dimensions extérieures | Volume  | Poids | Nombre de colis | Code EAN               |                        |                        | Prix de vente conseillé** |
|----------------|------------------------|---------|-------|-----------------|------------------------|------------------------|------------------------|---------------------------|
|                | L x P x H (cm)         | (l)     | (kg)  |                 | argent métallique      | gris quartz métallique | gris foncé métallique  |                           |
| <b>1x0,5</b>   | 103,1 x 54,7 x 77      | 336,5   | 34,6  | 2               | 9003414 <b>64012</b> 2 | 9003414 <b>68012</b> 8 | 9003414 <b>65012</b> 1 | 489,00                    |
| <b>1x1</b>     | 103,1 x 103,1 x 77     | 694,9   | 43,2  | 2               | 9003414 <b>64005</b> 4 | 9003414 <b>68005</b> 0 | 9003414 <b>65005</b> 3 | 549,00                    |
| <b>1,5x0,5</b> | 152 x 54,7 x 77        | 513,6   | 41,3  | 2               | 9003414 <b>64028</b> 3 | 9003414 <b>68028</b> 9 | 9003414 <b>65028</b> 2 | 599,00                    |
| <b>1,5x1</b>   | 152 x 103,1 x 77       | 1.060,7 | 49,9  | 2               | 9003414 <b>64018</b> 4 | 9003414 <b>68018</b> 0 | 9003414 <b>65018</b> 3 | 659,00                    |
| <b>1,5x1,5</b> | 152 x 152 x 77         | 1.618,9 | 56,6  | 2               | 9003414 <b>64048</b> 1 | 9003414 <b>68048</b> 7 | 9003414 <b>65048</b> 0 | 769,00                    |
| <b>2x0,5</b>   | 201,6 x 54,7 x 77      | 687,2   | 47,6  | 1               | 9003414 <b>64022</b> 1 | 9003414 <b>68022</b> 7 | 9003414 <b>65022</b> 0 | 659,00                    |
| <b>2x1</b>     | 201,6 x 103,1 x 77     | 1.419,1 | 52,9  | 1               | 9003414 <b>64015</b> 3 | 9003414 <b>68015</b> 9 | 9003414 <b>65015</b> 2 | 709,00                    |
| <b>2x2</b>     | 201,6 x 201,6 x 77     | 2.898,0 | 76,4  | 2               | 9003414 <b>64035</b> 1 | 9003414 <b>68035</b> 7 | 9003414 <b>65035</b> 0 | 939,00                    |
| <b>L2x1</b>    | 201,6 x 201,6 x 77     | 2.898,0 | 82,6  | 4               | 9003414 <b>64025</b> 2 | 9003414 <b>68025</b> 8 | 9003414 <b>65025</b> 1 | 1.099,00                  |
| <b>4x1</b>     | 397 x 103,1 x 77       | 2.890,3 | 96,8  | 3               | 9003414 <b>64085</b> 6 | 9003414 <b>68085</b> 2 | 9003414 <b>65085</b> 5 | 1.259,00                  |

| Accessoires  | Taille  | Poids | Nombre de colis | Code EAN / Référence       |                            |                            | Prix de vente conseillé** |
|--|---------|-------|-----------------|----------------------------|----------------------------|----------------------------|---------------------------|
|  |         | (kg)  |                 | argent métallique          | gris quartz métallique     | gris foncé métallique      |                           |
| Sol intermédiaire Réduit le remplissage de votre potager surélevé : 22 cm de terre max, un à quatre éléments selon la taille.  |         |       |                 |                            |                            |                            |                           |
|    | 1x0,5   | 3,9   | 1               |                            |                            | 9003414 <b>65042</b> 8     | 72,00                     |
|  | 1x1     | 6,5   | 1               |                            |                            | 9003414 <b>65046</b> 6     | 109,00                    |
|  | 1,5x0,5 | 5,3   | 1               |                            |                            | 9003414 <b>65045</b> 9     | 100,00                    |
|  | 2x0,5   | 6,3   | 1               |                            |                            | 9003414 <b>65043</b> 5     | 109,00                    |
|  | 1,5x1   | 15,5  | 1               |                            |                            | 9003414 <b>65049</b> 7     | 169,00                    |
|  | 2x1     | 20,3  | 1               |                            |                            | 9003414 <b>65047</b> 3     | 199,00                    |
|  | 4x1     | 40,6  | 2               |                            |                            | 9003414 <b>65039</b> 8     | 339,00                    |
| Serre Protection efficace contre le gel avec quatre panneaux à double paroi coulissants, simples à enlever. Résistante aux tempêtes et équipée d'un avaloir pour évacuer l'eau de pluie. |         |       |                 |                            |                            |                            |                           |
|   | 2x1     | 21,3  | 1               | 9003414 <b>64013</b> 9     | 9003414 <b>68013</b> 5     | 9003414 <b>65013</b> 8     | 429,00                    |
| Protection contre les limaces Barrière protectrice, se fixe simplement sur le potager surélevé.  |         |       |                 |                            |                            |                            |                           |
|   | 1x0,5   | 3,2   | 1               | 9003414 16349 2<br>B130901 | 9003414 16351 5<br>B180901 | 9003414 16350 8<br>B140901 | 100,00                    |
|  | 1x1     | 3,9   | 1               | 9003414 16370 6<br>B130902 | 9003414 16372 0<br>B180902 | 9003414 16371 3<br>B140902 | 119,00                    |
|  | 1,5x0,5 | 4,1   | 1               | 9003414 16367 6<br>B130903 | 9003414 16369 0<br>B180903 | 9003414 16368 3<br>B140903 | 119,00                    |
|  | 2x0,5   | 4,9   | 1               | 9003414 16355 3<br>B130904 | 9003414 16357 7<br>B180904 | 9003414 16356 0<br>B140904 | 119,00                    |
|  | 1,5x1   | 4,8   | 1               | 9003414 16364 5<br>B130905 | 9003414 16366 9<br>B180905 | 9003414 16365 2<br>B140905 | 119,00                    |
|  | 2x1     | 5,6   | 1               | 9003414 16352 2<br>B130906 | 9003414 16354 6<br>B180906 | 9003414 16353 9<br>B140906 | 139,00                    |
|  | 1,5x1,5 | 5,6   | 1               | 9003414 16361 4<br>B130907 | 9003414 16363 8<br>B180907 | 9003414 16362 1<br>B140907 | 139,00                    |
|  | 2x2     | 7,2   | 1               | 9003414 16373 7<br>B130908 | 9003414 16375 1<br>B180908 | 9003414 16374 4<br>B140908 | 149,00                    |
| Bordure pour tondeuse Fixée sur un cadre de sol fourni à cet effet, la bordure pour tondeuse se place sur la pelouse (ne peut pas être montée ultérieurement)<br>Largeur : 6,7 cm        |         |       |                 |                            |                            |                            |                           |
|   | 1x0,5   | 6,0   | 1               | 9003414 16399 7<br>B130921 | 9003414 16401 7<br>B180921 | 9003414 16400 0<br>B140921 | 159,00                    |
|  | 1x1     | 7,1   | 1               | 9003414 16396 6<br>B130922 | 9003414 16398 0<br>B180922 | 9003414 16397 3<br>B140922 | 189,00                    |
|  | 1,5x0,5 | 8,4   | 1               | 9003414 16393 5<br>B130923 | 9003414 16395 9<br>B180923 | 9003414 16394 2<br>B140923 | 189,00                    |
|  | 2x0,5   | 9,4   | 1               | 9003414 16382 9<br>B130924 | 9003414 16384 3<br>B180924 | 9003414 16383 6<br>B140924 | 199,00                    |
|  | 1,5x1   | 9,2   | 1               | 9003414 16390 4<br>B130925 | 9003414 16392 8<br>B180925 | 9003414 16391 1<br>B140925 | 199,00                    |
|  | 2x1     | 10,5  | 1               | 9003414 16379 9<br>B130926 | 9003414 16381 2<br>B180926 | 9003414 16380 5<br>B140926 | 219,00                    |
|  | 1,5x1,5 | 10,4  | 1               | 9003414 16385 0<br>B130927 | 9003414 16387 4<br>B180927 | 9003414 16386 7<br>B140927 | 219,00                    |
|  | 2x2     | 13,0  | 1               | 9003414 16376 8<br>B130928 | 9003414 16378 2<br>B180928 | 9003414 16377 5<br>B140928 | 259,00                    |
|  | L2x1    | 13,2  | 1               | 9003414 16408 6<br>B130932 | 9003414 16410 9<br>B180932 | 9003414 16409 3<br>B140932 | 289,00                    |

| Accessoires   | Taille  | Poids | Nombre de colis | Code EAN / Référence       |                            |                            | Prix de vente conseillé** |
|---|---|-------|-----------------|----------------------------|----------------------------|----------------------------|---------------------------|
|   |   | (kg)  |                 | argent métallique          | gris quartz métallique     | gris foncé métallique      |                           |
| Treillis (1 pce)  | Se compose de deux montants latéraux et d'un treillis. Ne peut pas être combiné avec la serre ou la protection contre les limaces.<br>Hauteur : 91 cm   |       |                 |                            |                            |                            |                           |
|   | 1m de large   | 13,1  | 2               | 9003414 16436 9<br>B130940 | 9003414 16438 3<br>B180940 | 9003414 16437 6<br>B140940 | 289,00                    |
|   | 1,5m de large   | 16,3  | 2               | 9003414 16439 0<br>B130941 | 9003414 16441 3<br>B180941 | 9003414 16440 6<br>B140941 | 329,00                    |
|   | 2m de large   | 19,6  | 2               | 9003414 16442 0<br>B130942 | 9003414 16444 4<br>B180942 | 9003414 16443 7<br>B140942 | 349,00                    |
|   | 4m de large   | 37,9  | 4               | 9003414 92340 9<br>B130944 | 9003414 92342 3<br>B180944 | 9003414 92341 6<br>B140944 | 689,00                    |
| Treillis en forme de L (2 pces)   | Se compose de deux montants latéraux, d'un montant d'angle et de deux treillis. Ne peut pas être combiné avec la serre ou la protection contre les limaces.<br>Hauteur : 91 cm  |       |                 |                            |                            |                            |                           |
|   | 1x1   | 24,5  | 4               | 9003414 16445 1<br>B130945 | 9003414 16447 5<br>B180945 | 9003414 16446 8<br>B140945 | 519,00                    |
|   | 1,5x1,5   | 30,9  | 4               | 9003414 16448 2<br>B130946 | 9003414 16450 5<br>B180946 | 9003414 16449 9<br>B140946 | 579,00                    |
|   | 2x2, L2x1   | 37,5  | 4               | 9003414 16451 2<br>B130947 | 9003414 16453 6<br>B180947 | 9003414 16452 9<br>B140947 | 689,00                    |
| Brise-vue (1 pce)   | Se compose de deux montants latéraux et d'un brise-vue. Ne peut pas être combiné avec la serre ou la protection contre les limaces.<br>Hauteur : 91 cm  |       |                 |                            |                            |                            |                           |
|   | 1m de large   | 15,4  | 2               | 9003414 16457 4<br>B139901 | 9003414 16459 8<br>B189901 | 9003414 16458 1<br>B149901 | 289,00                    |
|   | 1,5m de large   | 19,9  | 2               | 9003414 16460 4<br>B139902 | 9003414 16462 8<br>B189902 | 9003414 16461 1<br>B149902 | 339,00                    |
|   | 2m de large   | 25,1  | 2               | 9003414 16463 5<br>B139903 | 9003414 16465 9<br>B189903 | 9003414 16464 2<br>B149903 | 369,00                    |
|   | 4m de large   | 31,5  | 4               | 9003414 92343 0<br>B139904 | 9003414 92345 4<br>B189904 | 9003414 92344 7<br>B149904 | 519,00                    |
| Brise-vue en forme de L (2 pces)  | Se compose de deux montants latéraux, d'un montant d'angle et de deux brise-vues. Ne peut pas être combiné avec la serre ou la protection contre les limaces.<br>Hauteur : 91 cm  |       |                 |                            |                            |                            |                           |
|   | 1x1   | 29,1  | 4               | 9003414 16466 6<br>B139905 | 9003414 16468 0<br>B189905 | 9003414 16467 3<br>B149905 | 509,00                    |
|   | 1,5x1,5   | 38,1  | 4               | 9003414 16469 7<br>B139906 | 9003414 16471 0<br>B189906 | 9003414 16470 3<br>B149906 | 559,00                    |
|   | 2x2, L2x1   | 48,5  | 4               | 9003414 16472 7<br>B139907 | 9003414 16474 1<br>B189907 | 9003414 16473 4<br>B149907 | 669,00                    |
| Brise-vue avec panneau lumineux (1 pce)   | Se compose de deux montants latéraux et d'un panneau de brise-vue avec panneau lumineux teinté. Ne peut pas être combiné avec la serre ou la protection contre les limaces.<br>Hauteur : 91 cm  |       |                 |                            |                            |                            |                           |
|    | 1m de large   | 15,3  | 2               | 9003414 16475 8<br>B139911 | 9003414 16477 2<br>B189911 | 9003414 16476 5<br>B149911 | 349,00                    |
|   | 1,5m de large   | 19,9  | 2               | 9003414 16478 9<br>B139912 | 9003414 16480 2<br>B189912 | 9003414 16479 6<br>B149912 | 409,00                    |
|   | 2m de large   | 24,5  | 2               | 9003414 16481 9<br>B139913 | 9003414 16483 3<br>B189913 | 9003414 16482 6<br>B149913 | 459,00                    |
|   | 4m de large   | 47,7  | 4               | 9003414 92346 1<br>B139914 | 9003414 92348 5<br>B189914 | 9003414 92347 8<br>B149914 | 569,00                    |
| Brise-vue avec panneau lumineux en forme de L (2 pces)  | Se compose de deux montants latéraux, d'un montant d'angle et de deux panneaux de brise-vue avec panneau lumineux teinté. Ne peut pas être combiné avec la serre ou la protection contre les limaces.<br>Hauteur : 91 cm  |       |                 |                            |                            |                            |                           |
|   | 1x1   | 28,9  | 4               | 9003414 16484 0<br>B139915 | 9003414 16486 4<br>B189915 | 9003414 16485 7<br>B149915 | 639,00                    |
|   | 1,5x1,5   | 38,1  | 4               | 9003414 16487 1<br>B139916 | 9003414 16489 5<br>B189916 | 9003414 16488 8<br>B149916 | 749,00                    |
|   | 2x2, L2x1   | 47,3  | 4               | 9003414 16490 1<br>B139917 | 9003414 16492 5<br>B189917 | 9003414 16491 8<br>B149917 | 839,00                    |
| Remarque : Dans les endroits exposés au vent, le produit avec brise-vue risque fortement de basculer, c'est pourquoi il faut impérativement veiller à une fixation adéquate au sol au moyen du matériel de fixation fourni. Le non-respect de cette consigne peut entraîner des dommages au produit lui-même et/ou aux objets situés à proximité. |   |       |                 |                            |                            |                            |                           |
| Système d'irrigation  | Le système Micro-Drip assure un arrosage ciblé et économe en eau dans les potagers surélevés. L'eau est distribuée directement aux racines des plantes grâce à de fines gouttes.  |       |                 |                            |                            |                            |                           |
|   | 2x0,5, 2x1  | 0,6   | 1               | 9003414 95688 9<br>B170997 |                            |                            | 29,00                     |
| Ensemble de pots de fleurs  | Contenu de la livraison : 1 rail + 3 pots. Pots de fleurs pratiques à fixer sur le côté - parfaits pour les herbes aromatiques et les semis. Disponible uniquement pour la serre Florentina 2x0,5 <sup>MAXI</sup> et 2x1 <sup>MAXI</sup> et/ou la structure de serre Florentina 2x0,5 et 2x1.   |       |                 |                            |                            |                            |                           |
|   | 2x0,5, 2x1  | 1,5   | 1               | 9003414 95701 5<br>B170996 |                            |                            | 99,00                     |
| Structure de serre Florentina   | La combinaison bien pensée d'un potager surélevé et d'une structure de serre parfaitement adaptée crée un microclimat protégé et offre des conditions optimales pour une croissance saine et une saison de jardinage prolongée.   |       |                 |                            |                            |                            |                           |
|   | 2x0,5   | 55,0  | 2               | 9003414 95396 3<br>B180955 |                            | 9003414 95395 6<br>B140955 | 989,00                    |
|   | 2x1   | 63,4  |                 | 9003414 95398 7<br>B180975 |                            | 9003414 95397 0<br>B140975 | 1.099,00                  |
| Tôle de protection contre les intempéries   | La tôle de protection contre les intempéries préserve la récolte des fortes pluies tout en permettant une ventilation continue pour un climat stable à l'intérieur. Disponible uniquement pour la serre Florentina 2x0,5 <sup>MAXI</sup> et 2x1 <sup>MAXI</sup> et/ou la structure de serre Florentina 2x0,5 et 2x1.  |       |                 |                            |                            |                            |                           |
|   | 2x0,5   | 2,7   | 1               | 9003414 95699 5<br>B140959 |                            |                            | 69,00                     |
|   | 2x1   | 4,0   | 1               | 9003414 95698 8<br>B140979 |                            |                            | 69,00                     |
| Ventilation automatique   | La ventilation automatique ouvre automatiquement les deux fenêtres de toit dès qu'il fait trop chaud à l'intérieur. Elle est commandée par un ressort à gaz. Disponible uniquement pour la serre Florentina 2x0,5 <sup>MAXI</sup> et 2x1 <sup>MAXI</sup> et/ou la structure de serre Florentina 2x0,5 et 2x1.   |       |                 |                            |                            |                            |                           |
|   | 2x0,5, 2x1  | 1,7   | 1               | 9003414 95693 3<br>B170999 |                            |                            | 139,00                    |
| Tuteur pour plantes   | Le tuteur pour plantes aide les plantes qui poussent en hauteur à se redresser en toute sécurité. Le cordon est accroché de manière flexible dans le cadre existant et peut être orienté individuellement. Disponible uniquement pour la serre Florentina 2x0,5 <sup>MAXI</sup> et 2x1 <sup>MAXI</sup> et/ou la structure de serre Florentina 2x0,5 et 2x1. |       |                 |                            |                            |                            |                           |
|   | 2x0,5, 2x1  | 3,3   | 1               | 9003414 95700 8<br>B170998 |                            |                            | 139,00                    |

# Bac à plantes Belvedere®



## Équipement de base :

- Sol intermédiaire pratique en gris foncé métallique
- Préparation pour tuyau d'irrigation


| Hauteur       | Taille               | Dimensions extérieures | Volume de terre nécessaire* | Poids | Nombre de colis | Code EAN / Référence       |                            |                            | Prix de vente conseillé** |
|---------------|----------------------|------------------------|-----------------------------|-------|-----------------|----------------------------|----------------------------|----------------------------|---------------------------|
|               |                      | L x P x H (cm)         | (l)                         | (kg)  |                 | argent métallique          | gris quartz métallique     | gris foncé métallique      |                           |
| MINI<br>45 cm | 50 <sup>MINI</sup>   | 54,7 x 54,7 x 45       | 42                          | 19,8  | 3               | 9003414 15888 7<br>B139110 | 9003414 15875 7<br>B189110 | 9003414 15853 5<br>B149110 | 389,00                    |
|               | 100 <sup>MINI</sup>  | 103,1 x 54,7 x 45      | 90                          | 27,3  | 3               | 9003414 15887 0<br>B139113 | 9003414 15874 0<br>B189113 | 9003414 15852 8<br>B149113 | 449,00                    |
|               | 150 <sup>MINI</sup>  | 152 x 54,7 x 45        | 135                         | 33,7  | 3               | 9003414 15885 6<br>B139116 | 9003414 15872 6<br>B189116 | 9003414 15850 4<br>B149116 | 519,00                    |
|               | 200 <sup>MINI</sup>  | 201,6 x 54,7 x 45      | 180                         | 39,9  | 3               | 9003414 15882 5<br>B139125 | 9003414 15869 6<br>B189125 | 9003414 15847 4<br>B149125 | 619,00                    |
|               | L100 <sup>MINI</sup> | 103,1 x 103,1 x 45     | 130                         | 38,8  | 7               | 9003414 15878 8<br>B139130 | 9003414 15865 8<br>B189130 | 9003414 15856 6<br>B149130 | 749,00                    |
|               | L150 <sup>MINI</sup> | 152 x 152 x 45         | 225                         | 53,5  | 7               | 9003414 15877 1<br>B139131 | 9003414 15864 1<br>B189131 | 9003414 15852 9<br>B149131 | 859,00                    |
|               | L200 <sup>MINI</sup> | 201,6 x 201,6 x 45     | 315                         | 66,5  | 7               | 9003414 15876 4<br>B139133 | 9003414 15863 4<br>B189133 | 9003414 15854 2<br>B149133 | 909,00                    |
| MIDI<br>61 cm | 50 <sup>MIDI</sup>   | 54,7 x 54,7 x 61       | 42                          | 23,8  | 3               | 9003414 15940 2<br>B139210 | 9003414 15919 8<br>B189210 | 9003414 15904 4<br>B149210 | 449,00                    |
|               | 100 <sup>MIDI</sup>  | 103,1 x 54,7 x 61      | 90                          | 32,9  | 3               | 9003414 15939 6<br>B139213 | 9003414 15918 1<br>B189213 | 9003414 15903 7<br>B149213 | 509,00                    |
|               | 150 <sup>MIDI</sup>  | 152 x 54,7 x 61        | 135                         | 40,6  | 3               | 9003414 15937 2<br>B139216 | 9003414 15915 0<br>B189216 | 9003414 15901 3<br>B149216 | 589,00                    |
|               | 200 <sup>MIDI</sup>  | 201,6 x 54,7 x 61      | 180                         | 48,3  | 3               | 9003414 15934 1<br>B139225 | 9003414 15911 2<br>B189225 | 9003414 15898 6<br>B149225 | 699,00                    |
|               | L100 <sup>MIDI</sup> | 103,1 x 103,1 x 61     | 130                         | 46,4  | 7               | 9003414 15930 3<br>B139230 | 9003414 15907 5<br>B189230 | 9003414 15891 7<br>B149230 | 819,00                    |
|               | L150 <sup>MIDI</sup> | 152 x 152 x 61         | 225                         | 64,0  | 7               | 9003414 15929 7<br>B139231 | 9003414 15906 8<br>B189231 | 9003414 15890 0<br>B149231 | 989,00                    |
|               | L200 <sup>MIDI</sup> | 201,6 x 201,6 x 61     | 315                         | 79,8  | 7               | 9003414 15927 3<br>B139233 | 9003414 15905 1<br>B189233 | 9003414 15889 4<br>B149233 | 1.149,00                  |
| MAXI<br>77 cm | 50 <sup>MAXI</sup>   | 54,7 x 54,7 x 77       | 42                          | 27,8  | 3               | 9003414 16021 7<br>B139310 | 9003414 16008 8<br>B189310 | 9003414 15953 2<br>B149310 | 509,00                    |
|               | 100 <sup>MAXI</sup>  | 103,1 x 54,7 x 77      | 90                          | 38,5  | 3               | 9003414 16020 0<br>B139313 | 9003414 16007 1<br>B189313 | 9003414 15952 5<br>B149313 | 559,00                    |
|               | 150 <sup>MAXI</sup>  | 152 x 54,7 x 77        | 135                         | 46,6  | 3               | 9003414 16018 7<br>B139316 | 9003414 16005 7<br>B189316 | 9003414 15950 1<br>B149316 | 699,00                    |
|               | 200 <sup>MAXI</sup>  | 201,6 x 54,7 x 77      | 180                         | 53,9  | 2               | 9003414 16015 6<br>B139325 | 9003414 16002 6<br>B189325 | 9003414 15947 1<br>B149325 | 769,00                    |
|               | L100 <sup>MAXI</sup> | 103,1 x 103,1 x 77     | 130                         | 54,0  | 7               | 9003414 16011 8<br>B139330 | 9003414 15998 3<br>B189330 | 9003414 15943 3<br>B149330 | 879,00                    |
|               | L150 <sup>MAXI</sup> | 152 x 152 x 77         | 225                         | 73,6  | 7               | 9003414 16010 1<br>B139331 | 9003414 15997 6<br>B189331 | 9003414 15942 6<br>B149331 | 1.039,00                  |
|               | L200 <sup>MAXI</sup> | 201,6 x 201,6 x 77     | 315                         | 93,0  | 7               | 9003414 16009 5<br>B139333 | 9003414 15996 9<br>B189333 | 9003414 15941 9<br>B149333 | 1.259,00                  |







\*max. 22 cm de hauteur de remplissage

| Accessoires                   | Taille* | Poids  | Nombre de colis | Code EAN / Référence       |                            |                            | Prix de vente conseillé** |
|-------------------------------|---------|--|-----------------|----------------------------|----------------------------|----------------------------|---------------------------|
|                               |         | (kg)   |                 | argent métallique          | gris quartz métallique     | gris foncé métallique      |                           |
| Protection contre les limaces |         | Barrière protectrice, se fixe simplement sur le bac à plantes.   |                 |                            |                            |                            |                           |
|                               | 100     | 3,2  | 1               | 9003414 16349 2<br>B130901 | 9003414 16351 5<br>B180901 | 9003414 16350 8<br>B140901 | 100,00                    |
|                               | 150     | 4,1  | 1               | 9003414 16367 6<br>B130903 | 9003414 16369 0<br>B180903 | 9003414 16368 3<br>B140903 | 119,00                    |
|                               | 200     | 4,9  | 1               | 9003414 16355 3<br>B130904 | 9003414 16357 7<br>B180904 | 9003414 16356 0<br>B140904 | 119,00                    |
| Bordure pour tondeuse         |         | Fixée sur un cadre de sol fourni à cet effet, la bordure pour tondeuse se place sur la pelouse (ne peut pas être montée ultérieurement).<br>Largeur : 6,7 cm |                 |                            |                            |                            |                           |
|                               | 50      | 4,9  | 1               | 9003414 16402 4<br>B130920 | 9003414 16404 8<br>B180920 | 9003414 16403 1<br>B140920 | 149,00                    |
|                               | 100     | 6,0  | 1               | 9003414 16399 7<br>B130921 | 9003414 16401 7<br>B180921 | 9003414 16400 0<br>B140921 | 159,00                    |
|                               | 150     | 8,4  | 1               | 9003414 16393 5<br>B130923 | 9003414 16395 9<br>B180923 | 9003414 16394 2<br>B140923 | 189,00                    |
|                               | 200     | 9,4  | 1               | 9003414 16382 9<br>B130924 | 9003414 16384 3<br>B180924 | 9003414 16383 6<br>B140924 | 199,00                    |
|                               | L100    | 7,4  | 1               | 9003414 16414 7<br>B130929 | 9003414 16416 1<br>B180929 | 9003414 16415 4<br>B140929 | 199,00                    |
|                               | L150    | 10,2   | 1               | 9003414 16411 6<br>B130930 | 9003414 16413 0<br>B180930 | 9003414 16412 3<br>B140930 | 249,00                    |
|                               | L200    | 13,6   | 1               | 9003414 16405 5<br>B130931 | 9003414 16407 9<br>B180931 | 9003414 16406 2<br>B140931 | 279,00                    |



\*\*Prix de vente conseillé en euros, TVA et frais de transport inclus







| Accessoires  | Pièce   | Poids | Nombre de<br>colis | Code EAN / Référence       | Prix de vente<br>conseillé** |
|--|---|-------|--------------------|----------------------------|------------------------------|
|  |   | (kg)  |                    |                            |                              |
| Insert pour plantes  | Dimensions (L x P x H) : 50 x 50 x 18 cm ; taille 50 : 1 pce possible ; taille 100 : 2 pces possible ; taille 150, L100 : 3 pces possible ; taille 200 : 4 pces possible ; taille L150 : 5 pces possible ;<br>taille L200 : 7 pces possible |       |                    |                            |                              |
|  | 1 pce.  | 1,5   | 1                  | 9003414 16424 6<br>B170951 | 34,00                        |
|  | 2 pces.   | 2,5   | 1                  | 9003414 16427 7<br>B170952 | 49,00                        |
|  | 3 pces.   | 3,5   | 1                  | 9003414 16430 7<br>B170953 | 59,00                        |
|  | 4 pces.   | 4,4   | 1                  | 9003414 16433 8<br>B170954 | 69,00                        |

| Accessoires  | Taille  | Poids | Nombre de colis | Code EAN / Référence       |                            |                            | Prix de vente conseillé** |
|--|---|-------|-----------------|----------------------------|----------------------------|----------------------------|---------------------------|
|  |   | (kg)  |                 | argent métallique          | gris quartz métallique     | gris foncé métallique      |                           |
| Treillis (1 pce)*  | Se compose de deux montants latéraux et d'un treillis. Ne peut pas être combiné avec une protection contre les limaces.<br>Hauteur : 91cm   |       |                 |                            |                            |                            |                           |
|    | 100   | 13,1  | 2               | 9003414 16436 9<br>B130940 | 9003414 16438 3<br>B180940 | 9003414 16437 6<br>B140940 | 289,00                    |
|  | 150   | 16,3  | 2               | 9003414 16439 0<br>B130941 | 9003414 16441 3<br>B180941 | 9003414 16440 6<br>B140941 | 329,00                    |
|  | 200   | 19,6  | 2               | 9003414 16442 0<br>B130942 | 9003414 16444 4<br>B180942 | 9003414 16443 7<br>B140942 | 349,00                    |
| Treillis en forme de L (2 pces)  | Se compose de deux montants latéraux, d'un montant d'angle et de deux treillis. Ne peut pas être combiné avec une protection contre les limaces.<br>Hauteur : 91cm  |       |                 |                            |                            |                            |                           |
|    | L100  | 24,5  | 4               | 9003414 16445 1<br>B130945 | 9003414 16447 5<br>B180945 | 9003414 16446 8<br>B140945 | 519,00                    |
|  | L150  | 30,9  | 4               | 9003414 16448 2<br>B130946 | 9003414 16450 5<br>B180946 | 9003414 16449 9<br>B140946 | 579,00                    |
|  | L200  | 37,5  | 4               | 9003414 16451 2<br>B130947 | 9003414 16453 6<br>B180947 | 9003414 16452 9<br>B140947 | 689,00                    |
| Brise-vue (1 pce)*   | Se compose de deux montants latéraux et d'un brise-vue. Ne peut pas être combiné avec une protection contre les limaces.<br>Hauteur : 91 cm   |       |                 |                            |                            |                            |                           |
|   | 100   | 15,4  | 2               | 9003414 16457 4<br>B139901 | 9003414 16459 8<br>B189901 | 9003414 16458 1<br>B149901 | 289,00                    |
|  | 150   | 19,9  | 2               | 9003414 16460 4<br>B139902 | 9003414 16462 8<br>B189902 | 9003414 16461 1<br>B149902 | 339,00                    |
|  | 200   | 25,1  | 2               | 9003414 16463 5<br>B139903 | 9003414 16465 9<br>B189903 | 9003414 16464 2<br>B149903 | 369,00                    |
| Brise-vue en forme de L (2 pces)   | Se compose de deux montants latéraux, d'un montant d'angle et de deux brise-vues. Ne peut pas être combiné avec une protection contre les limaces.<br>Hauteur : 91 cm   |       |                 |                            |                            |                            |                           |
|  | L100  | 29,1  | 4               | 9003414 16466 6<br>B139905 | 9003414 16468 0<br>B189905 | 9003414 16467 3<br>B149905 | 509,00                    |
|  | L150  | 38,1  | 4               | 9003414 16469 7<br>B139906 | 9003414 16471 0<br>B189906 | 9003414 16470 3<br>B149906 | 559,00                    |
|  | L200  | 48,5  | 4               | 9003414 16472 7<br>B139907 | 9003414 16474 1<br>B189907 | 9003414 16473 4<br>B149907 | 669,00                    |
| Brise-vue avec panneau lumineux (1 pce)*   | Se compose de deux montants latéraux et d'un panneau de brise-vue avec panneau lumineux teinté. Ne peut pas être combiné avec une protection contre les limaces.<br>Hauteur : 91 cm                           |       |                 |                            |                            |                            |                           |
|  | 100   | 15,3  | 2               | 9003414 16475 8<br>B139911 | 9003414 16477 2<br>B189911 | 9003414 16476 5<br>B149911 | 349,00                    |
|  | 150   | 19,9  | 2               | 9003414 16478 9<br>B139912 | 9003414 16480 2<br>B189912 | 9003414 16479 6<br>B149912 | 409,00                    |
|  | 200   | 24,5  | 2               | 9003414 16481 9<br>B139913 | 9003414 16483 3<br>B189913 | 9003414 16482 6<br>B149913 | 459,00                    |
| Brise-vue avec panneau lumineux en forme de L (2 pces)                             | Se compose de deux montants latéraux, d'un montant d'angle et de deux panneaux de brise-vue avec panneau lumineux teinté. Ne peut pas être combiné avec une protection contre les limaces.<br>Hauteur : 91 cm |       |                 |                            |                            |                            |                           |
|  | L100  | 28,9  | 4               | 9003414 16484 0<br>B139915 | 9003414 16486 4<br>B189915 | 9003414 16485 7<br>B149915 | 639,00                    |
|  | L150  | 38,1  | 4               | 9003414 16487 1<br>B139916 | 9003414 16489 5<br>B189916 | 9003414 16488 8<br>B149916 | 749,00                    |
|  | L200  | 47,3  | 4               | 9003414 16490 1<br>B139917 | 9003414 16492 5<br>B189917 | 9003414 16491 8<br>B149917 | 839,00                    |

Remarque : Dans les endroits exposés au vent, le produit avec brise-vue risque fortement de basculer, c'est pourquoi il faut impérativement veiller à une fixation adéquate au sol au moyen du matériel de fixation fourni. Le non-respect de cette consigne peut entraîner des dommages au produit lui-même et/ou aux objets situés à proximité.

|  |                     |   |   |                            |  |       |
|--|---------------------|---|---|----------------------------|--|-------|
| Système d'irrigation   |                     | Le système Micro-Drip assure un arrosage ciblé et économe en eau dans le bac à plantes Belvedere. L'eau est distribuée directement aux racines des plantes grâce à de fines gouttes.  |   |                            |  |       |
|  | 200 <sup>MAXI</sup> | 0,6   | 1 | 9003414 95688 9<br>B170997 |  | 29,00 |
| Ensemble de pots de fleurs   |                     | Contenu de la livraison : 1 rail + 3 pots. Pots de fleurs pratiques à fixer sur le côté - parfaits pour les herbes aromatiques et les semis. Disponible uniquement pour la serre Florentina 2x0,5 <sup>MAXI</sup> et 2x1 <sup>MAXI</sup> et/ou la structure de serre Florentina 2x0,5 et 2x1. |   |                            |  |       |
|  | 200 <sup>MAXI</sup> | 1,5   | 1 | 9003414 95701 5<br>B170996 |  | 99,00 |

\*pour les formes en L, aussi possible de le fixer sur un côté

| Accessoires   | Taille              | Poids | Nombre de colis | Code EAN / Référence |                            |                            | Prix de vente conseillé** |
|---|---------------------|-------|-----------------|----------------------|----------------------------|----------------------------|---------------------------|
|   |                     | (kg)  |                 | argent métallique    | gris quartz métallique     | gris foncé métallique      |                           |
| Structure de serre Florentina   |                     |       |                 |                      |                            |                            |                           |
|  | 200 <sup>MAXI</sup> | 55,0  | 2               |                      | 9003414 95396 3<br>B180955 | 9003414 95395 6<br>B140955 | 989,00                    |
| Tôle de protection contre les intempéries   |                     |       |                 |                      |                            |                            |                           |
|  | 200 <sup>MAXI</sup> | 2,7   | 1               |                      | 9003414 95699 5<br>B140959 |                            | 69,00                     |
| Ventilation automatique   |                     |       |                 |                      |                            |                            |                           |
|  | 200 <sup>MAXI</sup> | 1,7   | 1               |                      | 9003414 95693 3<br>B170999 |                            | 139,00                    |
| Tuteur pour plantes   |                     |       |                 |                      |                            |                            |                           |
|  | 200 <sup>MAXI</sup> | 3,3   | 1               |                      | 9003414 95700 8<br>B170998 |                            | 139,00                    |








# Serre Florentina



## Équipement de base : pour tous modèles et tailles

- Panneaux à double paroi résistants aux UV
- Ventilation par 2 fenêtres sur le toit
- Protection intégrée contre les rongeurs grâce au tissu de verre
- Parois coulissantes à l'avant

| Taille                | Dimensions extérieures | Volume  | Poids | Nombre de colis | Code EAN / Référence       |                            | Prix de vente conseillé** |
|-----------------------|------------------------|---------|-------|-----------------|----------------------------|----------------------------|---------------------------|
|                       | L x P x H (cm)         | (l)     | (kg)  |                 | gris quartz métallique     | gris foncé métallique      |                           |
| 2x1 <sup>MAXI</sup>   | 201,6 x 103,1 x 213,4  | 3.780,9 | 116,3 | 3               | 9003414 95402 1<br>B180970 | 9003414 95401 4<br>B140970 | 1.759,00                  |
| 2x0,5 <sup>MAXI</sup> | 201,6 x 54,7 x 213,4   | 1.820,7 | 102,5 | 3               | 9003414 95400 7<br>B180950 | 9003414 95399 4<br>B140950 | 1.589,00                  |

| Accessoires   | Taille                  | Dimensions  | Poids | Nombre de colis | Code EAN / Référence       |                            | Prix de vente conseillé** |
|---|-------------------------|---|-------|-----------------|----------------------------|----------------------------|---------------------------|
|   |                         | L x P x H (cm)  | (kg)  |                 | gris quartz métallique     | gris foncé métallique      |                           |
| Sol intermédiaire   |                         | Le sol intermédiaire réduit le volume de terre, ce qui vous permet d'économiser du temps précieux et de l'argent. Il se pose lors du montage sur la 2ème moulure en partant du haut.  |       |                 |                            |                            |                           |
|  | 2 x 1 <sup>MAXI</sup>   | 196 x 100 x 3   | 20,3  | 1               |                            | 9003414 65047 3            | 199,00                    |
|   | 2 x 0,5 <sup>MAXI</sup> | 196 x 50,8 x 3  | 6,3   | 1               |                            | 9003414 65043 5            | 109,00                    |
| Bordure pour tondeuse   |                         | Fixée sur un cadre de sol fourni à cet effet, la bordure pour tondeuse se place sur la pelouse (ne peut pas être montée ultérieurement)   |       |                 |                            |                            |                           |
|  | 2 x 1 <sup>MAXI</sup>   | 214 x 115 x 6,3   | 10,5  | 1               | 9003414 16381 2<br>B180926 | 9003414 16380 5<br>B140926 | 219,00                    |
|   | 2 x 0,5 <sup>MAXI</sup> | 214 x 66,4 x 6,3  | 9,4   | 1               | 9003414 16384 3<br>B180924 | 9003414 16383 6<br>B140924 | 199,00                    |
| Ventilation automatique   |                         | La ventilation automatique ouvre automatiquement les deux fenêtres de toit dès qu'il fait trop chaud à l'intérieur. Elle est commandée par un ressort à gaz. Disponible uniquement pour la serre Florentina 2 x 0,5 <sup>MAXI</sup> et 2 x 1 <sup>MAXI</sup> et/ou la structure de serre Florentina 2 x 0,5 et 2 x 1.   |       |                 |                            |                            |                           |
|  | pour toutes les tailles | 67 x 12,5 x 5,5   | 1,7   | 1               | 9003414 95693 3<br>B170999 |                            | 139,00                    |
| Tôle de protection contre les intempéries   |                         | La tôle de protection contre les intempéries préserve la récolte des fortes pluies tout en permettant une ventilation continue pour un climat stable à l'intérieur. Disponible uniquement pour la serre Florentina 2 x 0,5 <sup>MAXI</sup> et 2 x 1 <sup>MAXI</sup> et/ou la structure de serre Florentina 2 x 0,5 et 2 x 1.  |       |                 |                            |                            |                           |
|  | 2 x 1 <sup>MAXI</sup>   | 99,5 x 30,2 x 4,7   | 4,0   | 1               | 9003414 95698 8<br>B140979 |                            | 69,00                     |
|   | 2 x 0,5 <sup>MAXI</sup> | 50,2 x 30,2 x 4,7   | 2,7   | 1               | 9003414 95699 5<br>B140959 |                            | 69,00                     |
| Tuteur pour plantes   |                         | Le tuteur pour plantes aide les plantes qui poussent en hauteur à se redresser en toute sécurité. Le cordon est accroché de manière flexible dans le cadre existant et peut être orienté individuellement. Disponible uniquement pour la serre Florentina 2 x 0,5 <sup>MAXI</sup> et 2 x 1 <sup>MAXI</sup> et/ou la structure de serre Florentina 2 x 0,5 et 2 x 1. |       |                 |                            |                            |                           |
|  | pour toutes les tailles | 150,8 x 0,42 x 150,8  | 3,3   | 1               | 9003414 95700 8<br>B170998 |                            | 139,00                    |
| Système d'irrigation  |                         | Le système Micro-Drip assure un arrosage ciblé et économe en eau dans la serre. L'eau est distribuée directement aux racines des plantes grâce à de fines gouttes.  |       |                 |                            |                            |                           |
|  | pour toutes les tailles | 1500 x 5 x 10   | 0,6   | 1               | 9003414 95688 9<br>B170997 |                            | 29,00                     |
| Ensemble de pots de fleurs  |                         | Contenu de la livraison : 1 rail + 3 pots. Pots de fleurs pratiques à fixer sur le côté - parfaits pour les herbes aromatiques et les semis. Disponible uniquement pour la serre Florentina 2 x 0,5 <sup>MAXI</sup> et 2 x 1 <sup>MAXI</sup> et/ou la structure de serre Florentina 2 x 0,5 et 2 x 1.   |       |                 |                            |                            |                           |
|  | pour toutes les tailles | 16,3 x 16,5 x 128   | 1,5   | 1               | 9003414 95701 5<br>B170996 |                            | 99,00                     |

\*\*Prix de vente conseillé en euros, TVA et frais de transport inclus



## Avantages :

- Très facile à utiliser

## Conseil :

Également disponible en tant qu'accessoire pour les abris de jardin.

Attention : Les enfants doivent utiliser le BikeLift uniquement sous la surveillance des parents.

## Conçu à partir de matériaux durables :

- Aluminium thermolaqué
- Tôle brossée en acier inoxydable
- Polyamide renforcé de fibres de verre
- Ressorts sans entretien
- Crochet en caoutchouc, pour protéger les jantes des vélos



En savoir plus

| Variante   | Dimensions extérieures        | Poids               | Nombre de colis | Code EAN              | Prix de vente conseillé** |        |
|--|-------------------------------|---------------------|-----------------|-----------------------|---------------------------|--------|
|  | L x P x H (cm)                | (kg)                |                 | gris foncé métallique |                           |        |
| pour le montage au mur (brique, béton, bois,...), chevilles et vis incluses pour la fixation |                               |                     |                 |                       |                           |        |
| A  | Standard                      | 16,1 x 38,1 x 180   | 9,8             | 1                     | 9003414 <b>49054</b> 3    | 439,00 |
| B  | Avec dispositif de pivotement | 16,4 x 52,6 x 181.8 | 13.0            | 2                     | 9003414 <b>49055</b> 0    | 549.00 |




### A Standard

- est fixé au mur (brique, béton, bois,...) à l'aide de chevilles et de vis



### B Avec dispositif de pivotement

- grâce à ce dispositif, le vélo peut être rabattu latéralement vers le mur
- est fixé au mur (brique, béton, bois,...) à l'aide de chevilles et de vis

| Accessoires   | Variante                                    | Dimensions extérieures | Poids | Nombre de colis | Code EAN               | Prix de vente conseillé** |
|---|---|------------------------|-------|-----------------|------------------------|---------------------------|
|   |   | L x P x H (cm)         | (kg)  |                 | gris foncé métallique  |                           |
| Support pour installation de prise de courant   |   |                        |       |                 |                        |                           |
| Particulièrement pratique pour les vélos électriques ! Peut être monté sur toutes les variantes du BikeLift. Sans prise de courant. |   |                        |       |                 |                        |                           |
|   | Peut être combiné avec toutes les variantes | 9,6 x 11,8 x 4,3       | 0,2   | 1               | 9003414 <b>49059</b> 8 | 22,00                     |

| Kit d'adaptation du BikeLift                                 |   | Dimensions extérieures                                      | Poids | Nombre de colis | Code EAN               | Prix de vente conseillé** |
|--|---|---|-------|-----------------|------------------------|---------------------------|
|  |   | L x P x H (cm)  | (kg)  |                 | gris foncé métallique  |                           |
| Dispositif de pivotement                                     | Pour le montage ultérieur du dispositif de pivotement sur le BikeLift Standard. Compatible avec le montage mural et le montage dans les abris de jardin Biohort.  |   |       |                 |                        |                           |
| pour BikeLift Standard                                       |   | Dimensions voir ci-dessus « avec dispositif de pivotement » | 3,5   | 1               | 9003414 <b>49056</b> 7 | 109,00                    |
| Kit de montage abri de jardin                                | Permet le montage dans un abri de jardin Biohort si le BikeLift a été acheté pour un montage mural. Compatible avec « standard » et « avec dispositif de pivotement ». Pour l'abri de jardin Europa, le BikeLift avec dispositif de pivotement ne peut être monté qu'au milieu de la paroi arrière. |   |       |                 |                        |                           |
| pour l'abri de jardin HighLine, Panorama, AvantGarde, Europa |   | Dimensions selon le modèle                                  | 1,1   | 1               | 9003414 <b>49057</b> 4 | 109,00                    |
| pour l'abri de jardin Neo                                    |   | Dimensions selon le modèle                                  | 1,6   | 1               | 9003414 <b>49058</b> 1 | 119,00                    |



## Convient à presque tous les vélos.

### Vérifiez votre vélo :

- Hauteur jante + pneu : max. 77 mm (3.0")
- Largeur du pneu : max. 77 mm (3.0")
- Diamètre extérieur du pneu avant : max. 74 cm (29")
- Longueur du vélo : max. 1,95 m
- Poids du vélo : max. 30 kg
- L'extrémité du garde-boue arrière et du porte-bagages ne doivent pas dépasser du pneu.

# Nettoyant CleanLine

| CleanLine |   | Volume           | Nombre de colis | Code EAN        | Prix de vente conseillé** |
|-----------|---|------------------|-----------------|-----------------|---------------------------|
|           | <b>Nettoyant universel</b><br>À fort pouvoir dissolvant contre la graisse, l'huile, les algues et toutes sortes de saletés. Forme une surface repoussant la saleté et l'eau. Parfait pour éliminer les traces de doigts après le montage. | 1000 ml          | 1               | 9003414 99000 5 | 39,00                     |
|           | <b>Conservateur</b><br>Laisse un film protecteur hydrofuge et antialissant (effet lotus). Protégez votre produit Biohort des influences environnementales tout en lui assurant une brillance satinée.                                     | 750 ml           | 1               | 9003414 99100 2 | 44,00                     |
|           | <b>Kit économique</b><br>(Nettoyant universel + conservateur)   | 1000 ml + 750 ml | 1               | 9003414 99200 9 | 55,00                     |